



CHILENAS CHILENOS^y HOY

Desafiando los prejuicios,
complejizando la discusión

- Capítulo 3 -

CHILENOS Y CHILENAS
FRENTE A LA DEMOCRACIA
Y MOVILIDAD SOCIAL

ENCUESTA ESPACIO PÚBLICO - IPSOS 2018
Abril 2019

ESPACIO
PÚBLICO

ipsos



CHILENAS
CHILENOS
HOY

ENCUESTA ESPACIO PÚBLICO - IPSOS 2018

ANTECEDENTES Y OBJETIVOS DEL ESTUDIO

ANTECEDENTES

- Espacio Público es un centro de estudios independiente que busca aportar en la construcción de una sociedad más justa, transparente y democrática, que permita un desarrollo económico, social y político que beneficie a todas las personas.
- En este contexto, Espacio Público e Ipsos desarrollan una alianza para investigar cómo las personas conciben la ciudadanía y su disposición hacia conductas ciudadanas de colaboración.

OBJETIVO DEL ESTUDIO

Conocer las opiniones y actitudes de las personas en Chile sobre la ciudadanía y el bien común, en los ámbitos la toma de decisiones, educación, salud, transporte y uso del sistema financiero.

CHILENAS
y
CHILENOS
HOY

ENCUESTA ESPACIO PÚBLICO - IPSOS 2018

METODOLOGÍA

METODOLOGÍA

TIPO DE ESTUDIO

- Estudio de carácter cuantitativo, basado en la aplicación de encuestas presenciales en hogares, con muestreo probabilístico tri-etápico.
- Se realizaron hasta 3 contactos por hogar antes de dar por descartada la vivienda.

GRUPO OBJETIVO MUESTRA POBLACIÓN GENERAL

- Población mayor a 18 años de los principales centros urbanos de Chile: Valparaíso, Viña del Mar, Concepción, Talcahuano y Gran Santiago (comunas de la provincia de Santiago más San Bernardo y Puente Alto).

CONTACTABILIDAD Y TASAS DE RESPUESTA

38%

Tasa de contacto

Proporción de hogares efectivamente contactados, sobre el total de domicilios o direcciones recorridos.

46%

Tasa de rechazo

Proporción de hogares que rechazan participar de la encuesta, del total de domicilios recorridos.

54%

Tasa de respuesta

Proporción de hogares que acepta participar, de los efectivamente contactados.

- Se contactó a un total 1.563 hogares para obtener 1.003 encuestas.
- El trabajo de campo se realizó entre los días 14 de noviembre al 13 de diciembre de 2018.

MUESTRA OBTENIDA

(sin ponderar)

ZONA

Zona	Muestra
Santiago	523
Viña/Valparaíso.	240
Concepción / Tchuano.	240

NACIONALIDAD

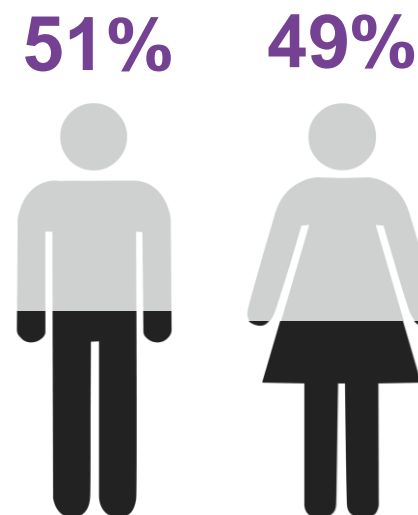
Chilena	963
Extranjera	40

Bolivia, Brasil, Colombia, Rep. Dominicana, España, Estados Unidos, Haití, Perú y Venezuela, conforman el 4% de extranjeros.

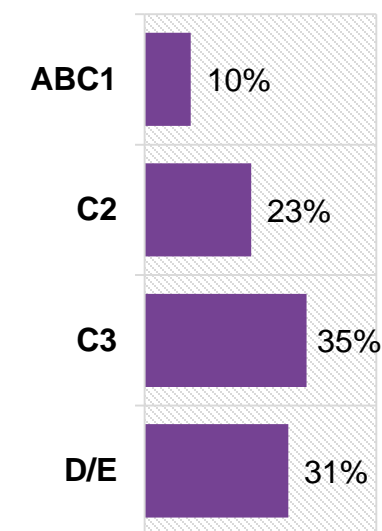
TRAMOS DE EDAD



SEXO



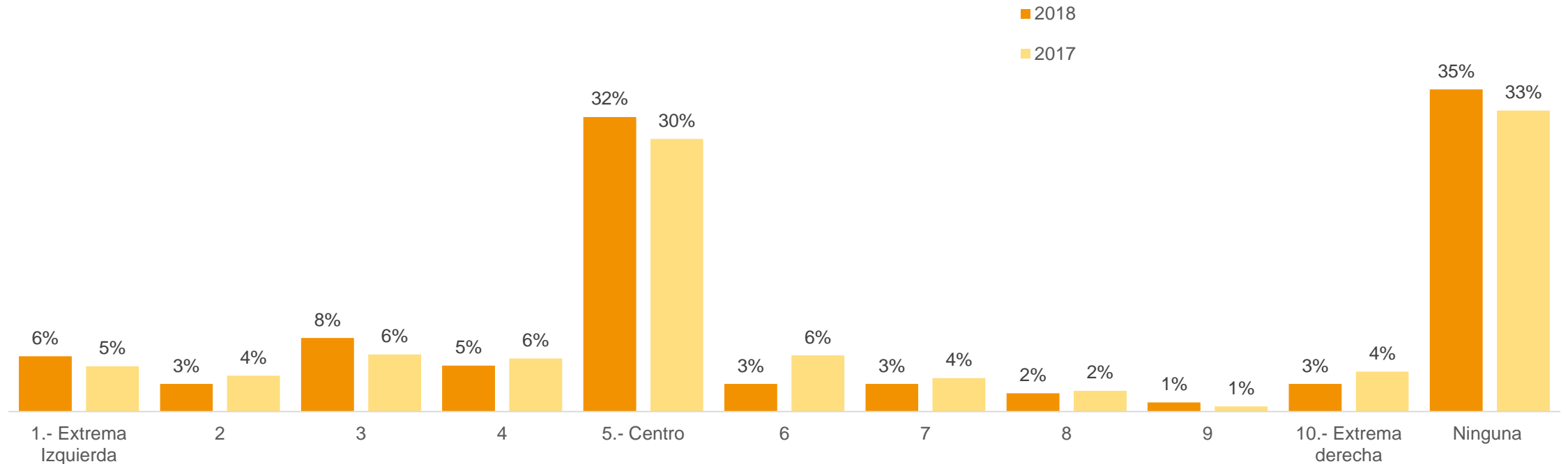
NIVEL SOCIOECONÓMICO



- Muestreo estratificado por región, probabilístico y trietápico de selección.
- Los resultados fueron ponderados (post-estratificados) por la distribución nacional según zona, edad y sexo, de acuerdo a datos de proyecciones de población INE.
- Margen de error: 3%

POSICIÓN POLÍTICA DE LA MUESTRA

Pregunta: De acuerdo a la siguiente escala que va de 1 a 10, donde 1 es extrema izquierda, 5 es centro y 10 extrema derecha, ¿En qué punto de la escala clasificaría su posición política?



DEMOCRACIA



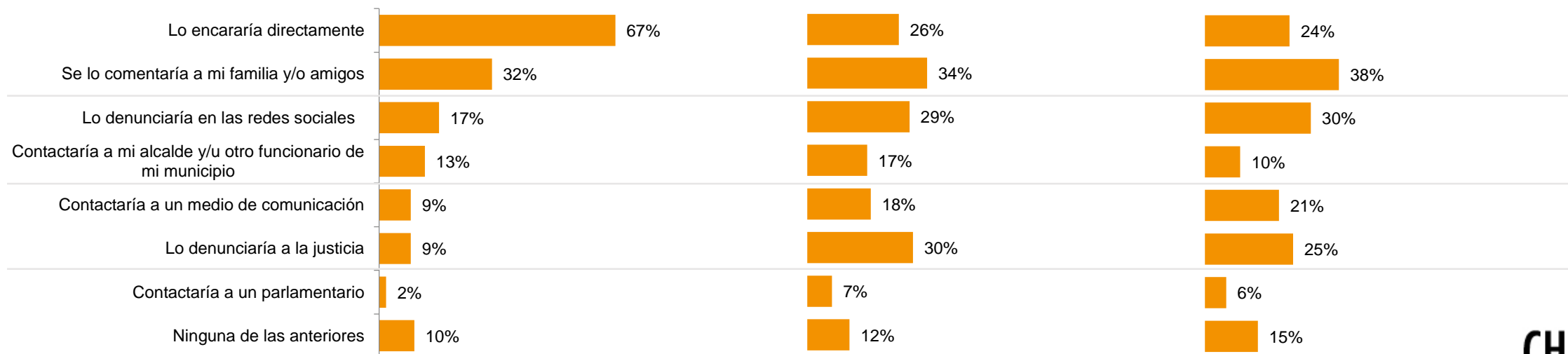
Reacción frente a corrupción

Pregunta: Ahora le describiremos algunas situaciones que podrían suceder y le pediremos que nos diga cómo piensa usted que reaccionaría frente a estas situaciones

Usted está renovando su carné de identidad y ve que un amigo del funcionario público se salta la cola y obtiene el documento mucho más rápido que usted gracias a su relación cercana.

Usted está en un lugar público y escucha la conversación al lado suyo en la que un funcionario público acepta aprobar un proyecto de construcción de un edificio, a cambio de recibir un pago.

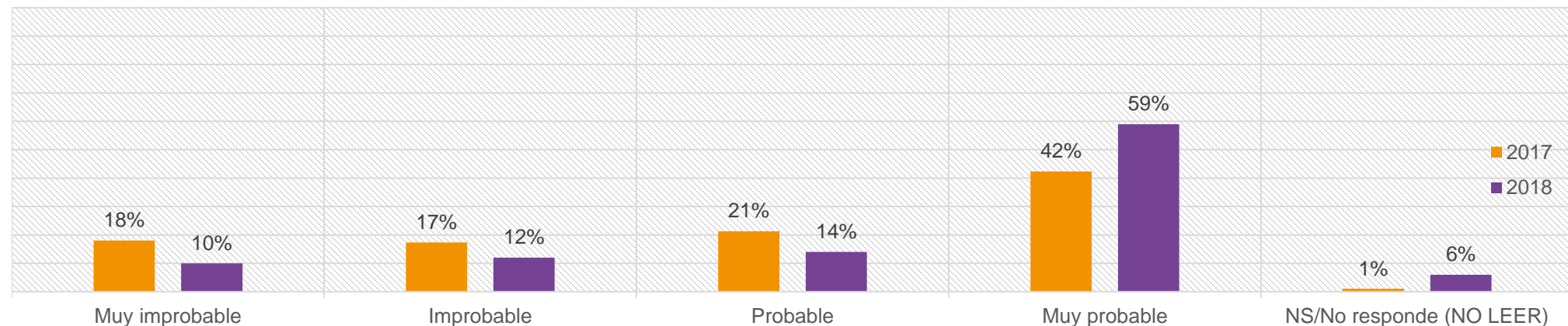
Usted está en un lugar público y a su lado escucha la conversación de dos personas, quienes se identifican como dueños de dos empresas, y se ponen de acuerdo para fijar el precio de un producto.



Base: Total Muestra (1003 casos)

Probabilidad de votar por un candidato que recibe un soborno

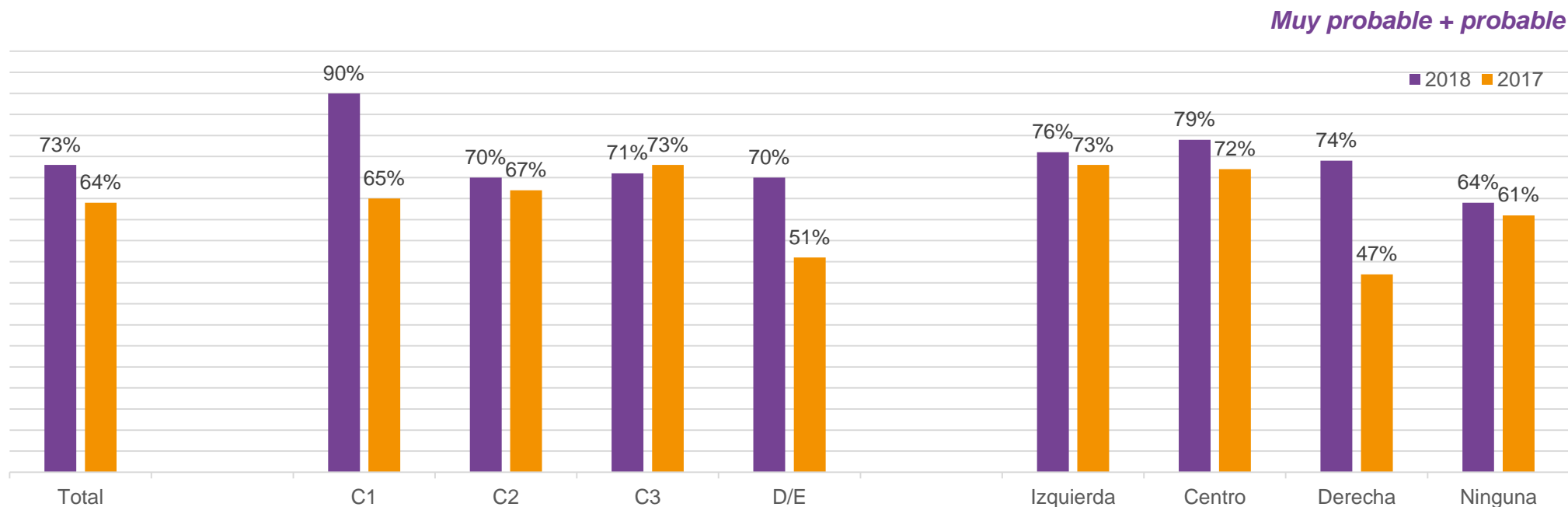
“Supongamos que poco antes de las elecciones, se descubre que su candidato/a presidencial recibió una suma importante de dinero de una empresa a cambio de un favor político. ¿Qué tan probable es que usted decida **NO** votar por su candidato/a?”



Base: Total Muestra (1003 casos)

Probabilidad de votar por un candidato que recibe un soborno

*“Supongamos que poco antes de las elecciones, se descubre que su candidato/a presidencial recibió una suma importante de dinero de una empresa a cambio de un favor político.
¿Qué tan probable es que usted decida NO votar por su candidato/a?”*



Participación en actividades sociales y políticas

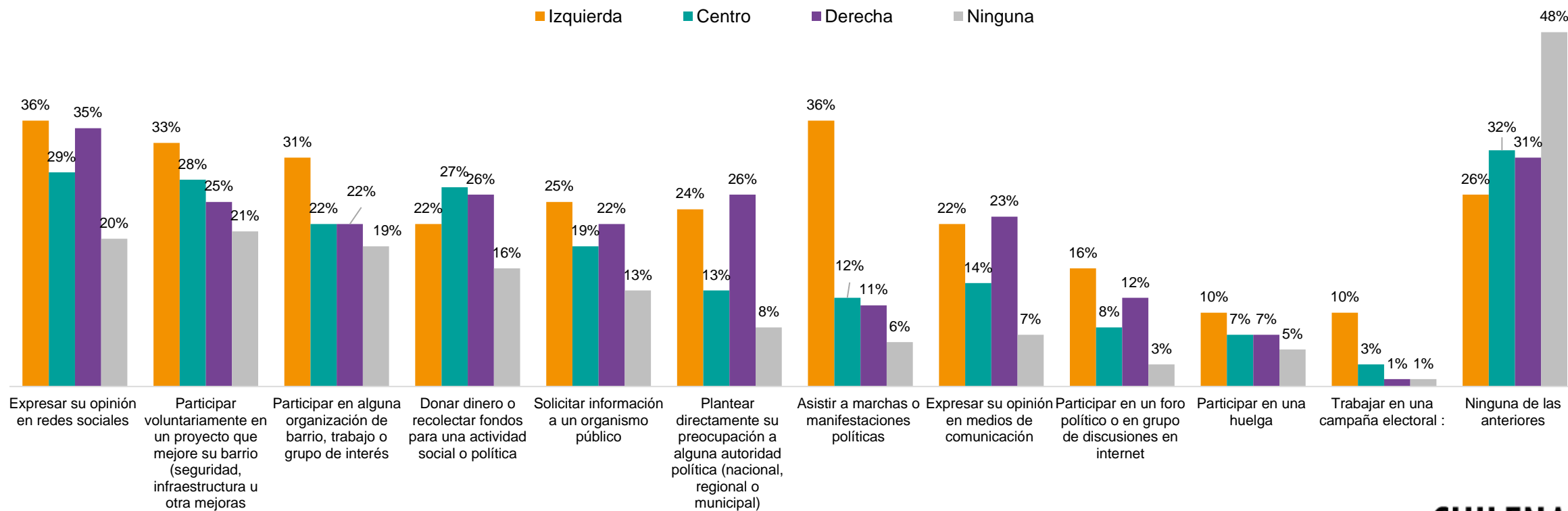
*Pregunta: A continuación le leeré una serie de actividades y le pediremos que nos indique cuáles ha realizado usted en los últimos 5 años *Respuesta Múltiple*



Base: Total Muestra (1003 casos)

Participación en actividades sociales y políticas

Pregunta: A continuación le leeré una serie de actividades y le pediremos que nos indique cuáles ha realizado usted en los últimos 5 años *Respuesta Múltiple



Base: Total Muestra (1003 casos)

Participación en actividades sociales y políticas

*Pregunta: A continuación le leeré una serie de actividades y le pediremos que nos indique cuáles ha realizado usted en los últimos 5 años *Respuesta Múltiple*

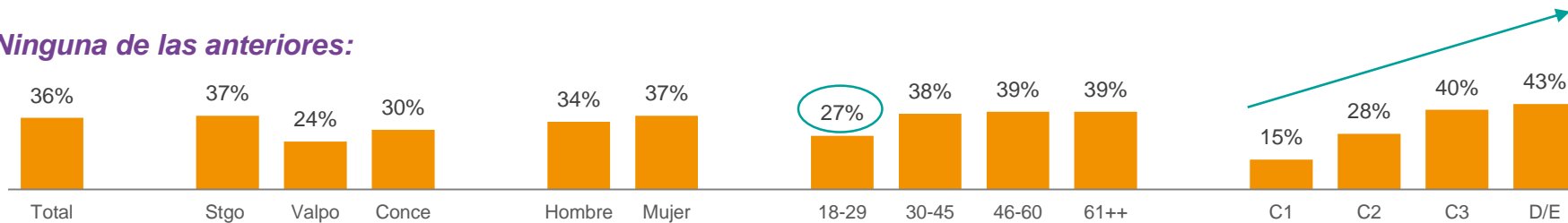


Base: Total Muestra (1003 casos)

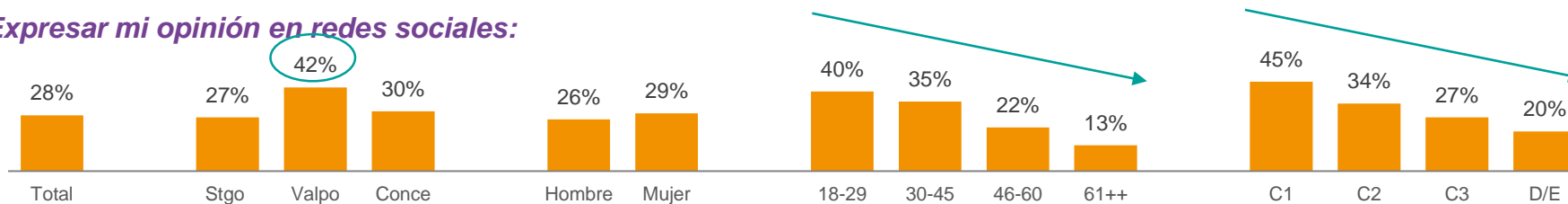
Participación en actividades sociales y políticas

*Pregunta: A continuación le leeré una serie de actividades y le pediremos que nos indique cuáles ha realizado usted en los últimos 5 años *Respuesta Múltiple*

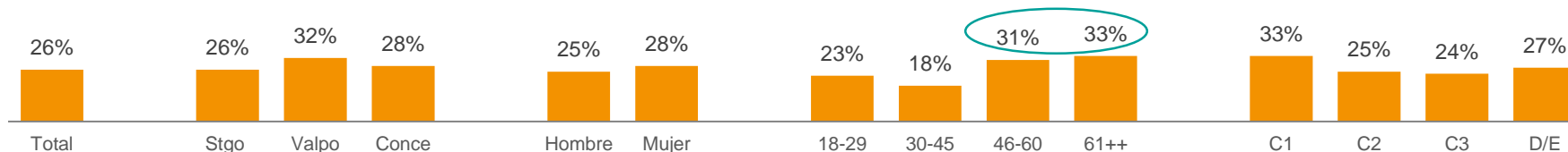
Ninguna de las anteriores:



Expresar mi opinión en redes sociales:



Participar voluntariamente de un proyecto que mejore su barrio:



Base: Total Muestra (1003 casos)

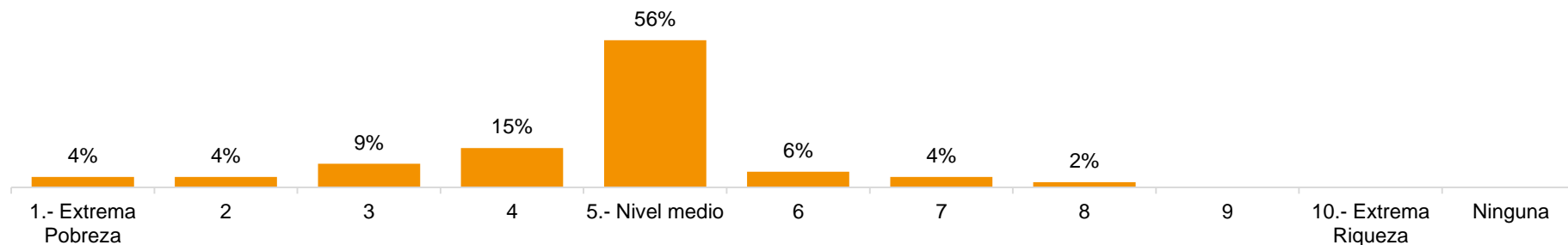
MOVILIDAD SOCIAL



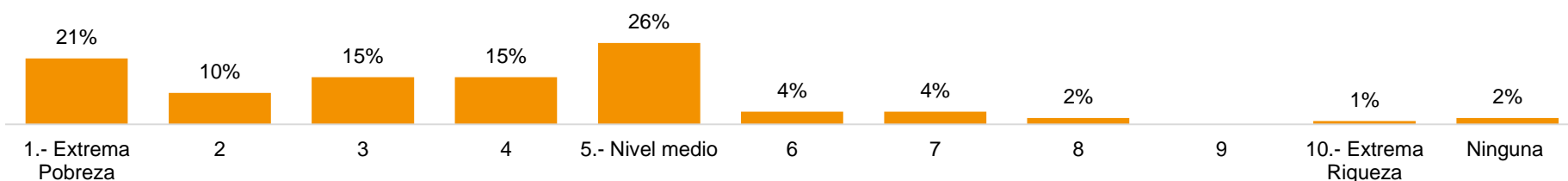
Percepción de posición económica actual y al nacer

Pregunta: De acuerdo a la siguiente escala que va de 1 a 10, donde 1 es extrema pobreza, 5 es nivel medio y 10 extrema riqueza, **¿En qué punto de la escala clasificaría su posición económica actual? - ¿En qué punto de la escala clasificaría la posición económica de sus padres cuando usted nació?**

¿En qué punto de la escala clasificaría su posición económica actual?



¿En qué punto de la escala clasificaría la posición económica de sus padres cuando usted nació?



Base: Total Muestra (1003 casos)

Trayectoria de posición económica

Pregunta: De acuerdo a la siguiente escala que va de 1 a 10, donde 1 es extrema pobreza, 5 es nivel medio y 10 extrema riqueza, ¿En qué punto de la escala clasificaría su posición económica actual? - ¿En qué punto de la escala clasificaría la posición económica de sus padres cuando usted nació?

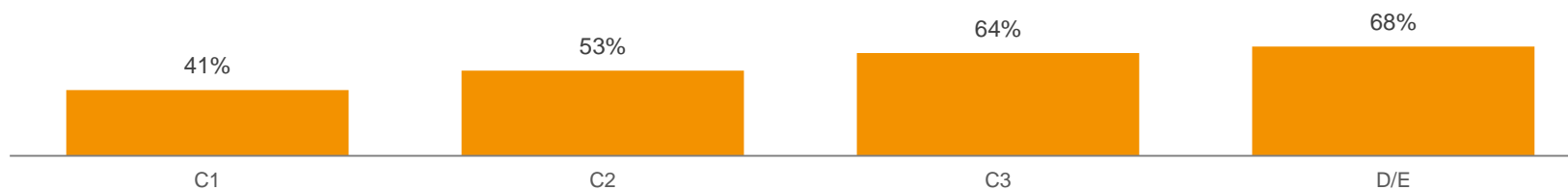
Percepciones	Actual Clase Baja	Actual Clase Media	Actual Clase Alta
Clase Alta al nacer	8% ↓	8% ↓	37%
Clase Media al Nacer	12% ↓	35%	20% ↑
Clase Baja al Nacer	77%	55% ↑	43% ↑
Total	97%	98%	100%

Base: Total Muestra (1003 casos)

Percepción de posición económica de sus padres cuando usted nació

Pregunta: De acuerdo a la siguiente escala que va de 1 a 10, donde 1 es extrema pobreza, 5 es nivel medio y 10 extrema riqueza, **¿En qué punto de la escala clasificaría la posición económica de sus padres cuando usted nació?**

Autopercepción de Clase Baja de los padres



Autopercepción de Clase Media de los padres



Autopercepción de Clase Alta de los padres

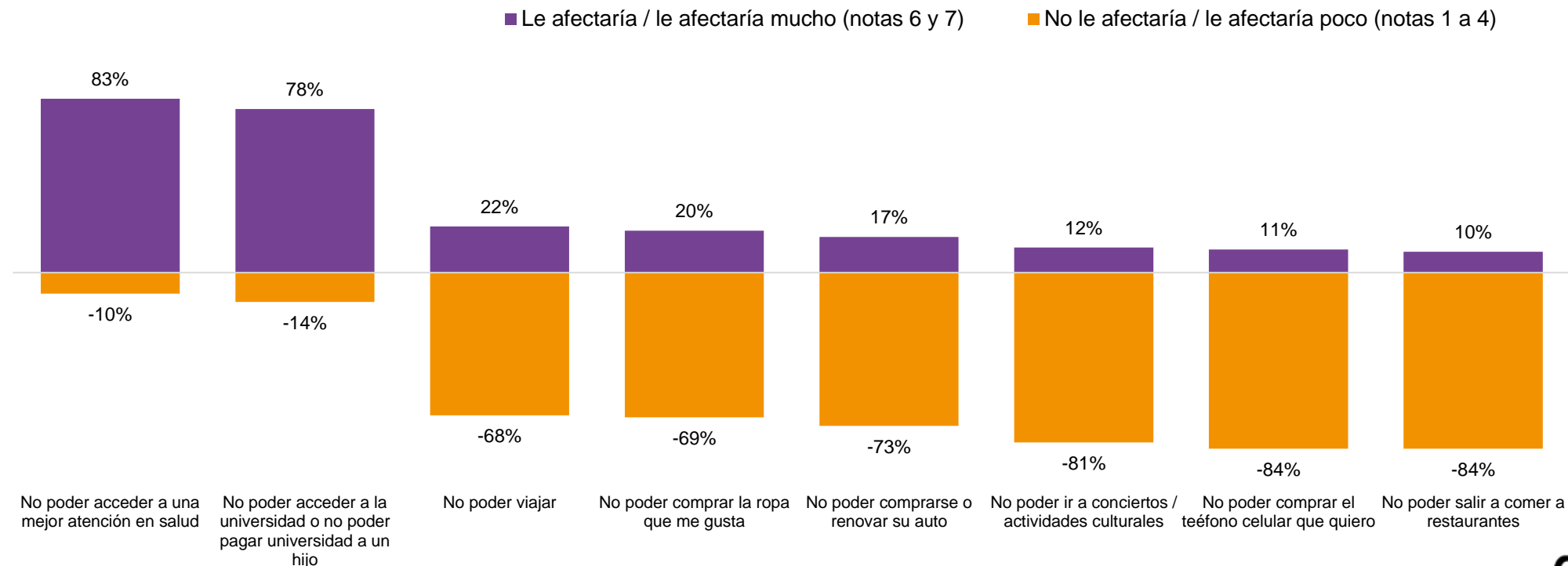


Base: Total Muestra (1003 casos). No se incluye en el gráfico las respuesta "ninguna"

Nivel en que afectaría si la situación económica no mejorara

Pregunta: Si su situación económica no mejorara qué tanto le afectaría.....

Utilización de escala de 1 a 7 donde 1 significa que no le afecta nada y 7 que le afecta mucho.

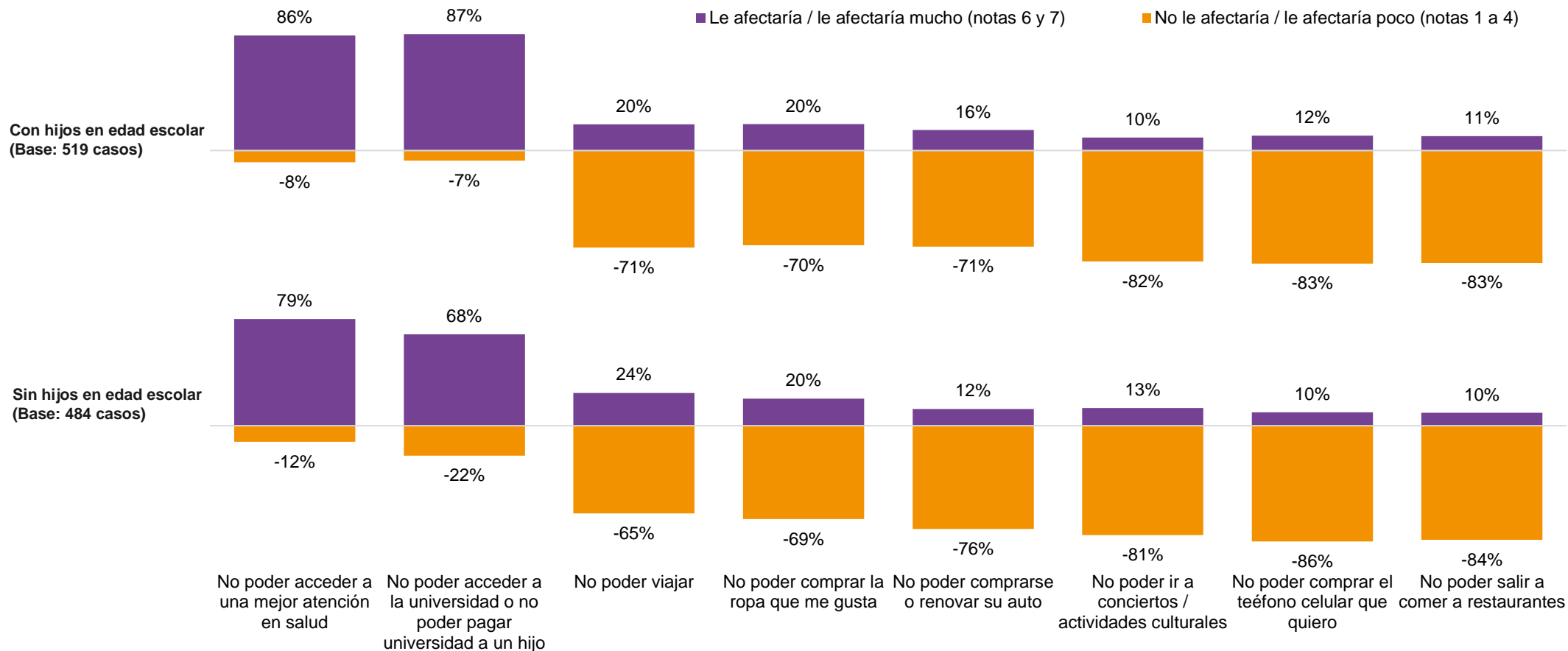


Base: Total Muestra (1003 casos)

Nivel en que afectaría si la situación económica no mejorara

Pregunta: Si su situación económica no mejorara qué tanto le afectaría.....

Utilización de escala de 1 a 7 donde 1 significa que no le afecta nada y 7 que le afecta mucho.

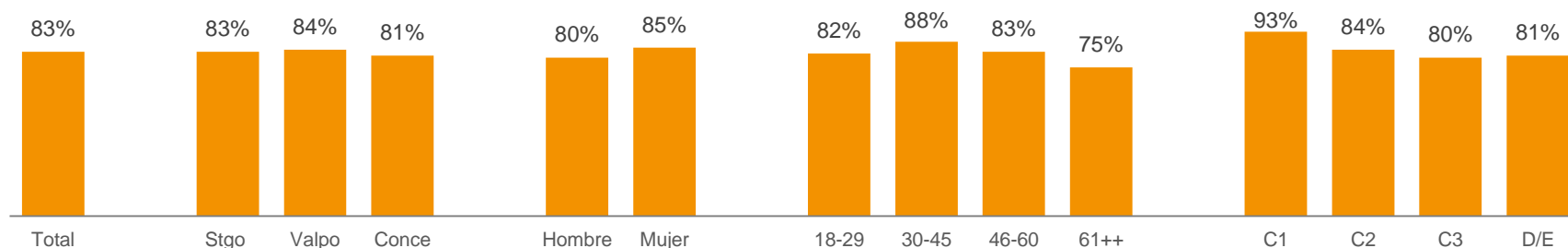


Nivel en que afectaría si la situación económica no mejorara

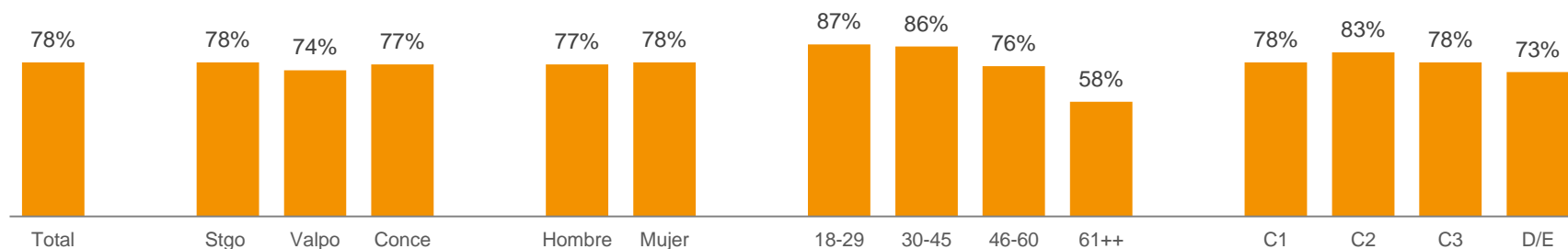
Pregunta: Si su situación económica no mejorara qué tanto le afectaría.....

Utilización de escala de 1 a 7 donde 1 significa que no le afecta nada y 7 que le afecta mucho.

No poder acceder a una mejor atención en salud



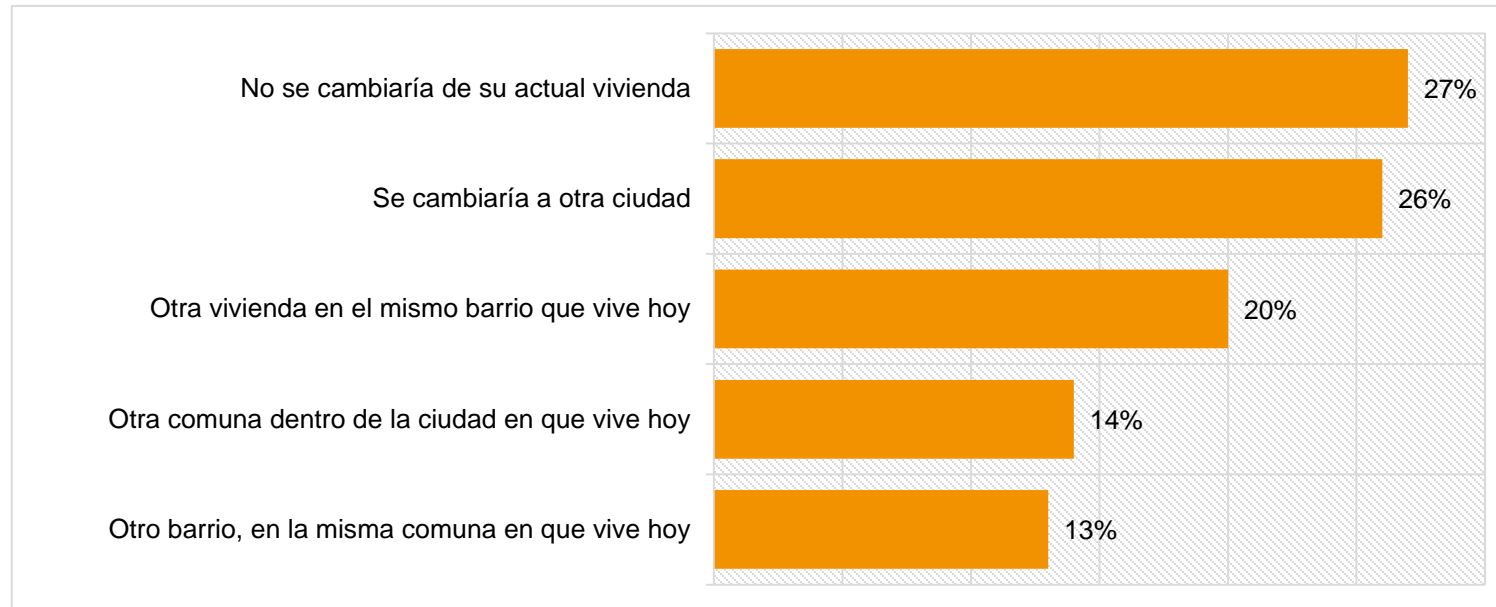
No poder acceder a la universidad, o no poder pagar la universidad de un hijo/a



Base: Total Muestra (1003 casos)

Posibilidad de cambio de vivienda si mejorara situación económica

Pregunta: Si su situación económica mejorara y tuviera la posibilidad de hacer otras cosas entre las cuales está la posibilidad de cambiarse de vivienda, ¿cuál opción elegiría?

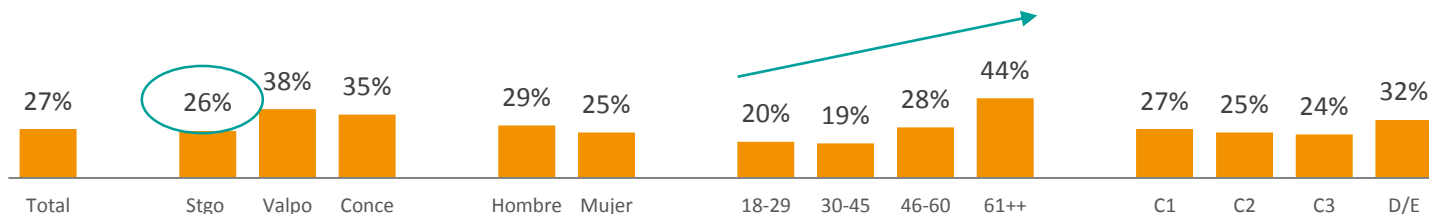


Base: Total Muestra (1003 casos)

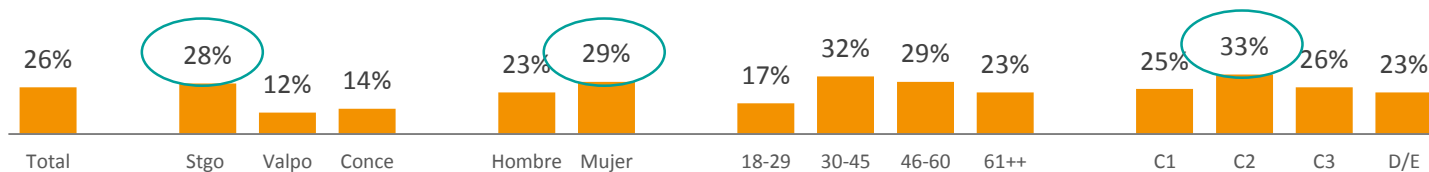
Posibilidad de cambio de vivienda si mejorara situación económica

Pregunta: Si su situación económica mejorara y tuviera la posibilidad de hacer otras cosas entre las cuales está la posibilidad de cambiarse de vivienda, ¿cuál opción elegiría?

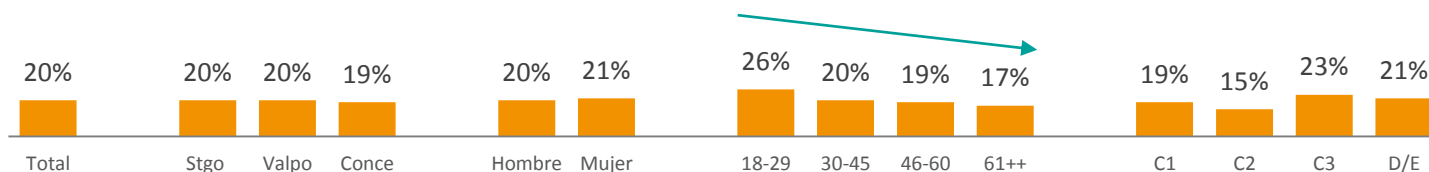
No se cambiaría de su actual vivienda



Se cambiaría a otra ciudad



Otra vivienda en el mismo barrio en el que vive hoy



Base: Total Muestra (1003 casos)