



# ¿Cómo vemos el proceso constituyente 2023?

MIRADAS A UNA SEGUNDA OPORTUNIDAD



Los resultados de este informe corresponden a la séptima medición de un instrumento de seguimiento de la percepción de la ciudadanía respecto del proceso constituyente.

El objetivo de este estudio es levantar información de la opinión pública respecto del proceso constituyente, que aporte al debate público y que permita conectar a la élite con las expectativas y anhelos de los chilenos y chilenas, contribuyendo a un proceso participativo, informado y que considere las expectativas de la ciudadanía.

# Ficha metodológica de la encuesta



## METODOLOGÍA

- Metodología Cuantitativa.
- Diseño estratificado aporporcional por zonas del país (Norte, Centro, Sur y RM).



## TÉCNICA

- Encuesta telefónica aplicada mediante sistema CATI (Computer-assisted Telephone Interviewing).
- Fecha de aplicación: entre el 9 y el 22 de mayo de 2023.



## UNIVERSO

- Hombres y mujeres de 18 años o más residentes en territorio nacional



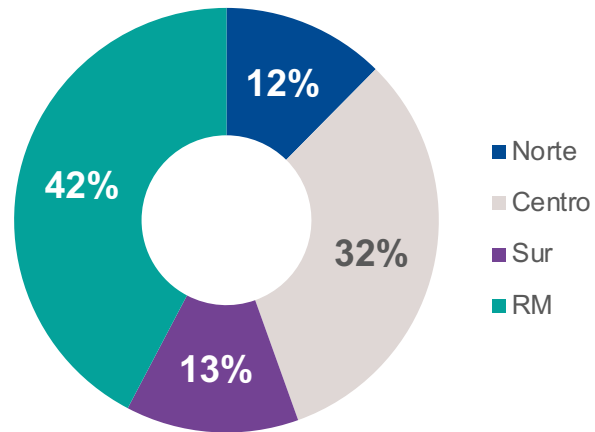
## MUESTRA

- 800 casos, con distribución de la muestra por zonas geográficas del país

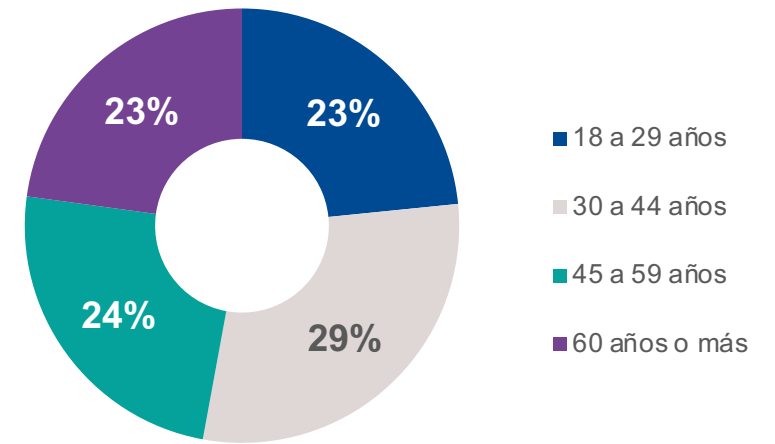
\* Muestra ponderada por Edad, Zona de Residencia y GSE

# Perfil demográfico de la muestra ponderada

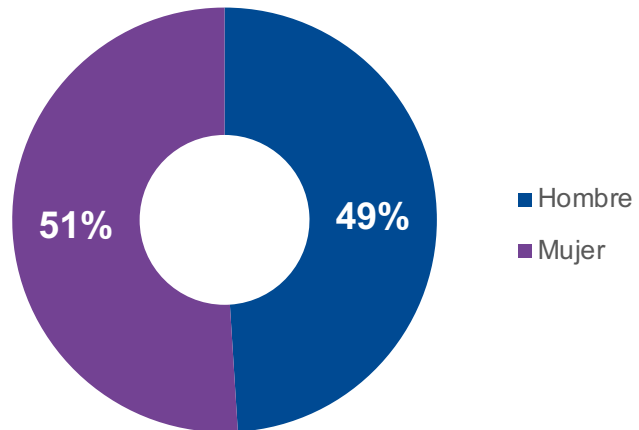
## ZONA GEOGRÁFICA



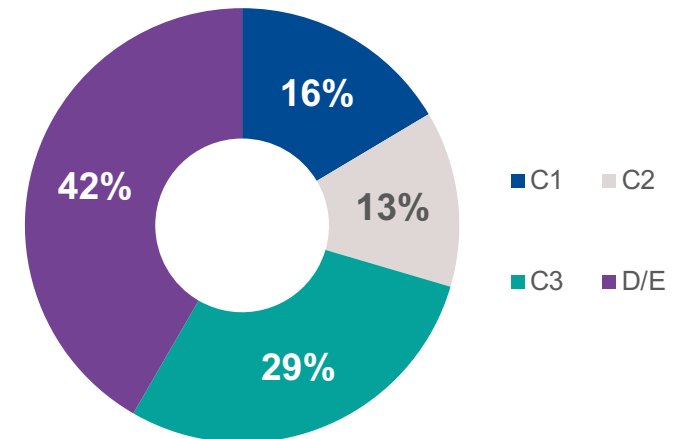
## TRAMO ETARIO



## SEXO

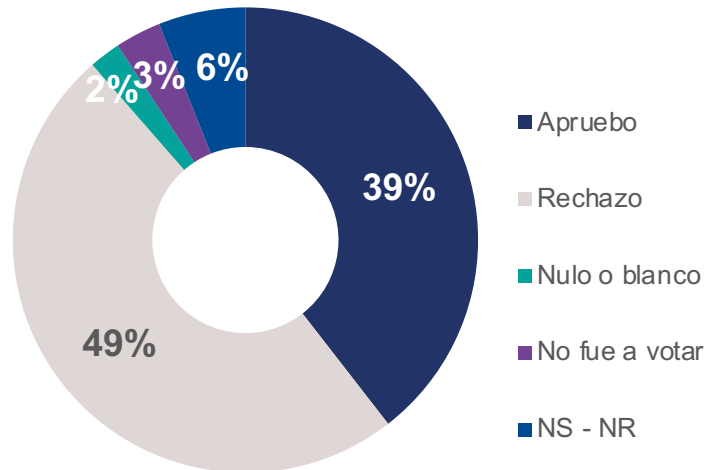


## GRUPO SOCIOECONÓMICO

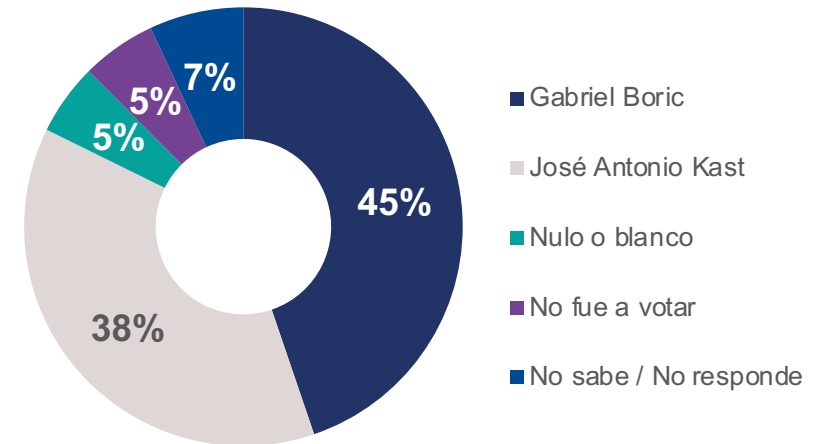


# Participación política

**VOTÓ EL 4 SEPTIEMBRE DE 2022**



**SEGUNDA VUELTA 2021**



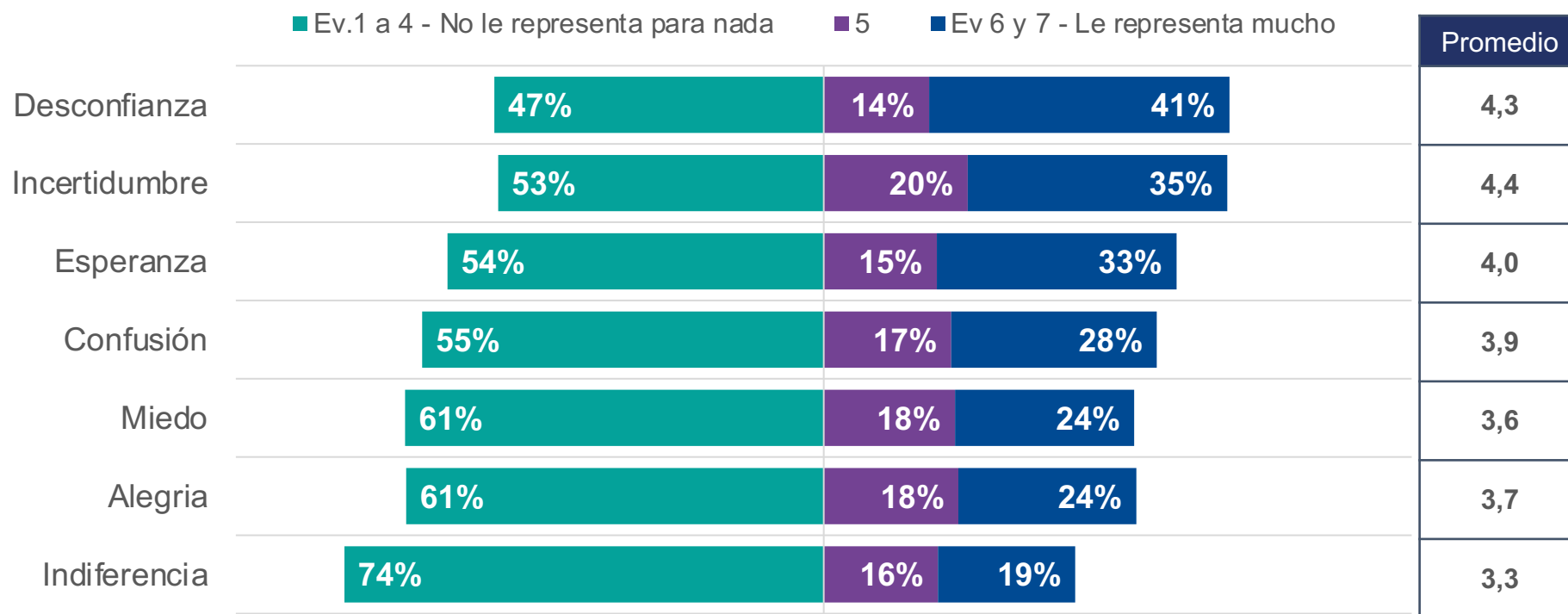


# RESULTADOS

# Emociones que evoca el proceso constituyente

A continuación, le leeré una serie de emociones que las personas pueden sentir con el proceso constituyente y le pediré que las evalúe en una escala de 1 a 7, donde 1 significa que la emoción no le representa para nada y 7 significa que la frase le representa mucho.

Base: 800 casos, total muestra

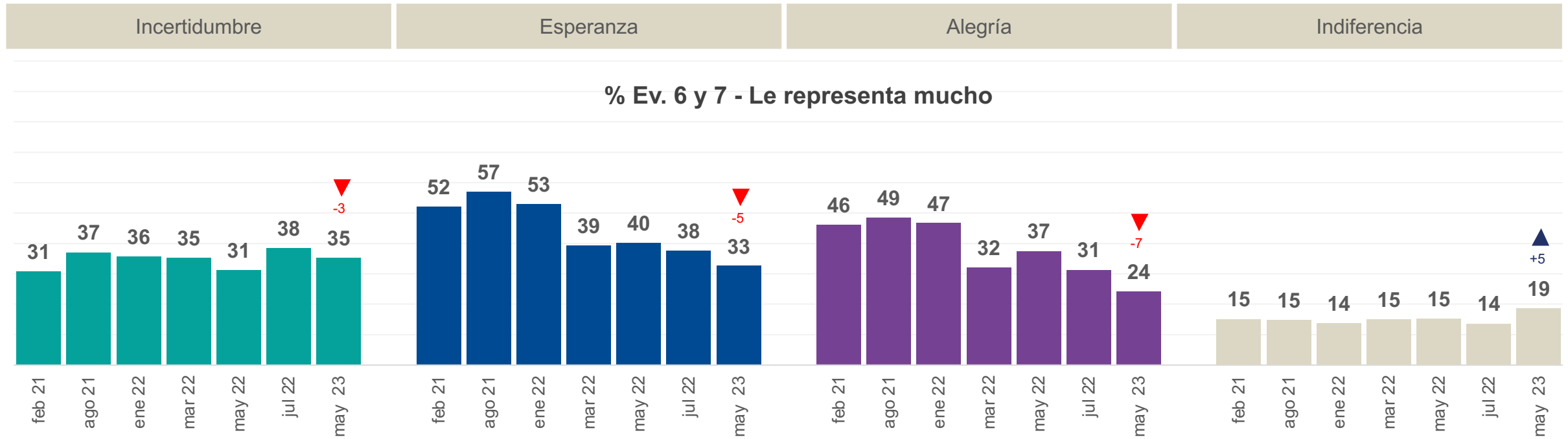


Cuando los resultados no suman 100, esto puede deberse al redondeo de la computadora, a respuestas múltiples o a la exclusión de respuestas no conocidas o no declaradas.

# Emociones que evoca el proceso constituyente - Comparativo

A continuación, le leeré una serie de emociones que las personas pueden sentir con el proceso constituyente y le pediré que las evalúe en una escala de 1 a 7, donde 1 significa que la emoción no le representa para nada y 7 significa que la frase le representa mucho.

Base: 800 casos, total muestra

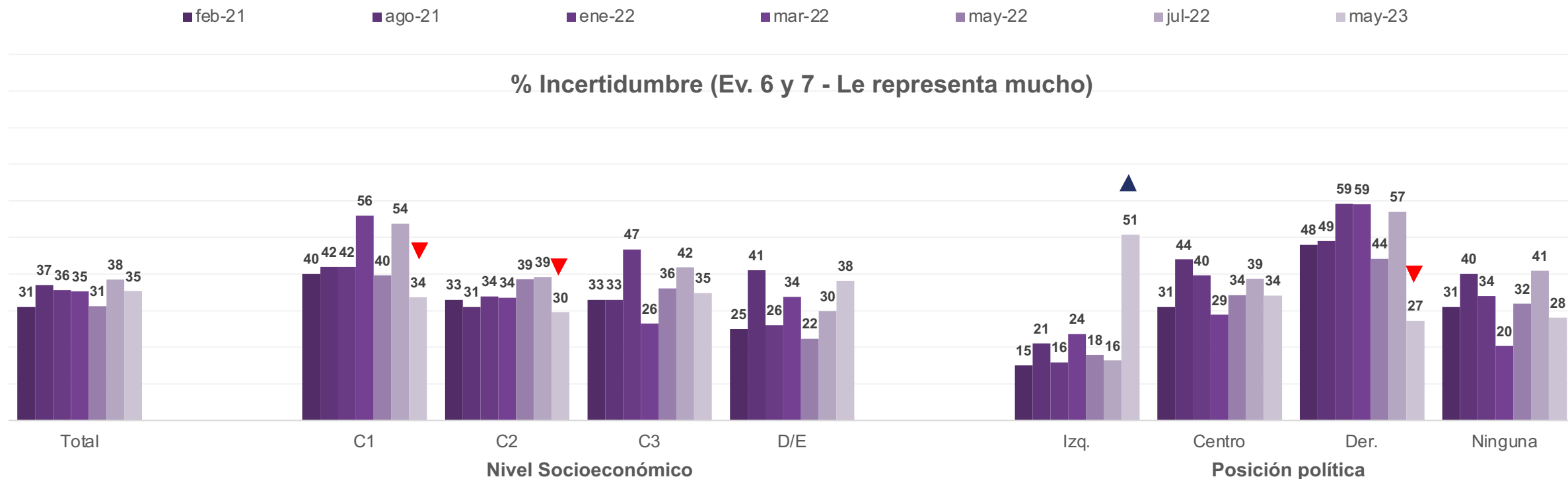


▲▼ Diferencias significativa a nivel de confianza del 95% respecto a julio 2022



# Incertidumbre - Comparativo

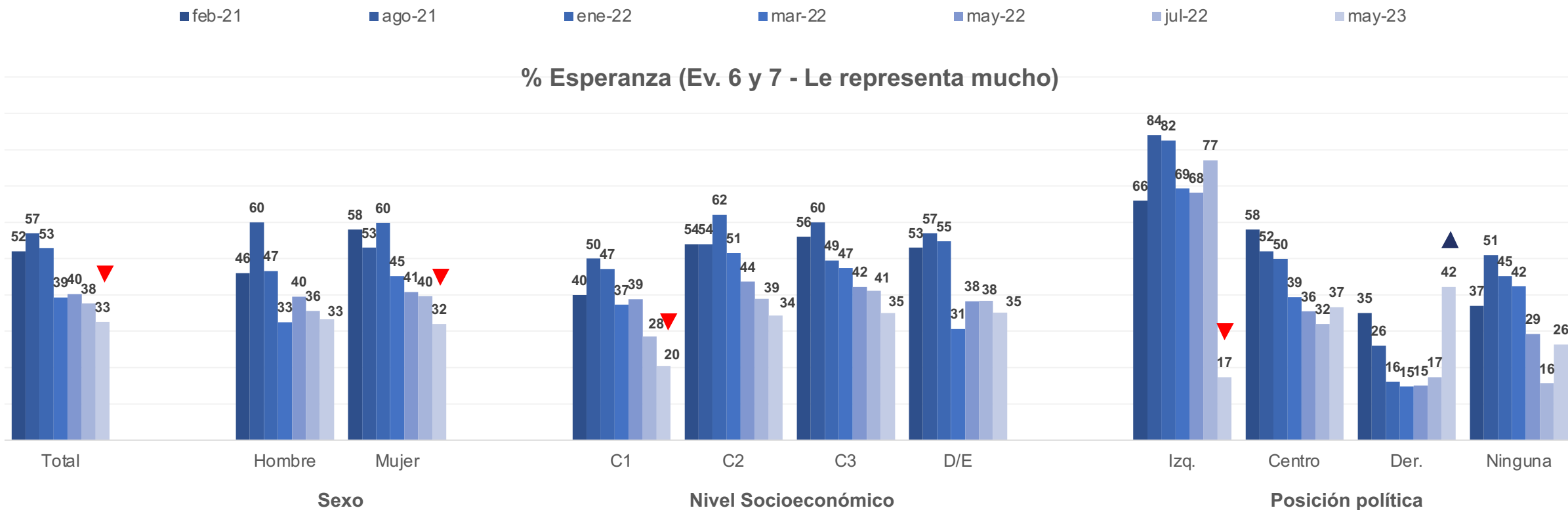
De una serie de emociones que las personas pueden sentir con el proceso constituyente en una escala de 1 a 7, donde 1 significa que la emoción no le representa para nada y 7 significa que la frase le representa mucho.



▲▼ Diferencias significativa a nivel de confianza del 95% respecto a julio 2022

# Esperanza – Comparativo

De una serie de emociones que las personas pueden sentir con el proceso constituyente en una escala de 1 a 7, donde 1 significa que la emoción no le representa para nada y 7 significa que la frase le representa mucho.



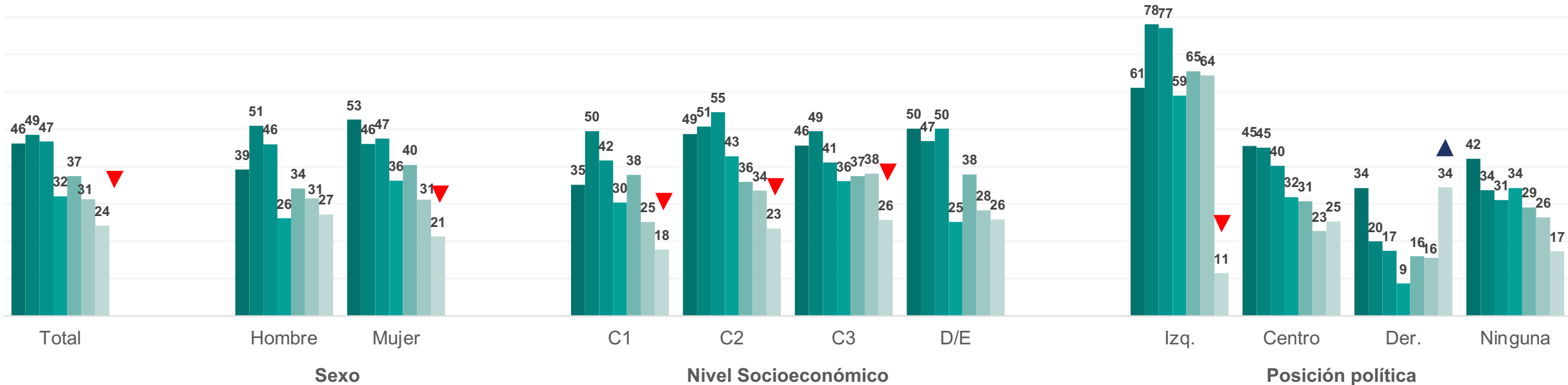
▲▼ Diferencias significativa a nivel de confianza del 95% respecto a julio 2022

# Alegría – Comparativo

De una serie de emociones que las personas pueden sentir con el proceso constituyente en una escala de 1 a 7, donde 1 significa que la emoción no le representa para nada y 7 significa que la frase le representa mucho.

■ feb-21   ■ ago-21   ■ ene-22   ■ mar-22   ■ may-22   ■ jul-22   ■ may-23

% Alegría (Ev. 6 y 7 - Le representa mucho)



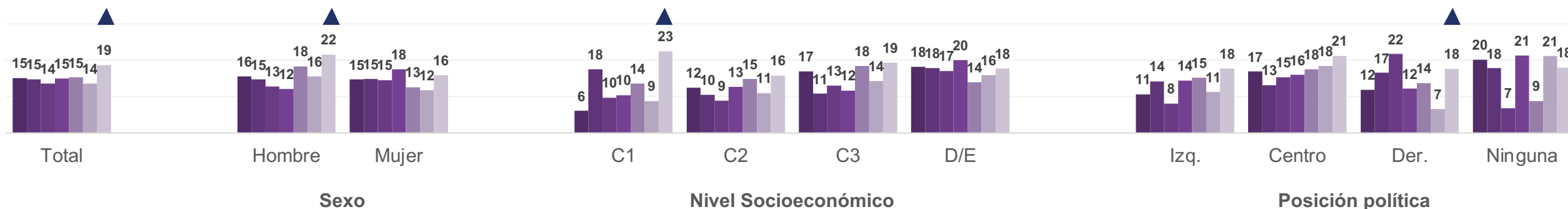
▲▼ Diferencias significativa a nivel de confianza del 95% respecto a julio 2022

# Indiferencia – Comparativo

De una serie de emociones que las personas pueden sentir con el proceso constituyente en una escala de 1 a 7, donde 1 significa que la emoción no le representa para nada y 7 significa que la frase le representa mucho.

■ feb-21    ■ ago-21    ■ ene-22    ■ mar-22    ■ may-22    ■ jul-22    ■ may-23

% Indiferencia (Ev. 6 y 7 - Le representa mucho)

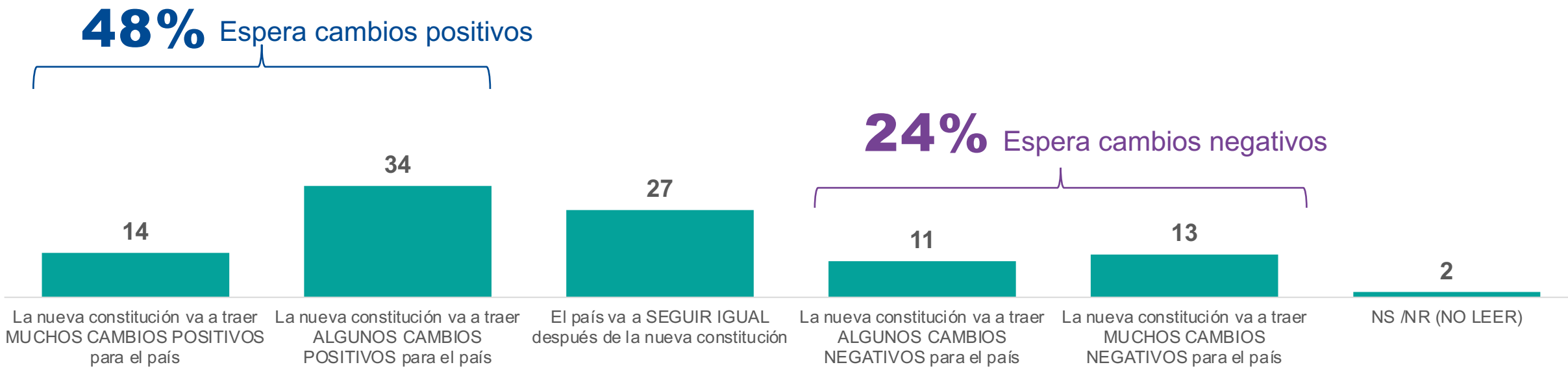


▲ ▼ Diferencias significativa a nivel de confianza del 95% respecto a julio 2022

# Expectativas de cambios

Si tuviera que decidir entre las siguientes frases, ¿cuál es la que más representa lo que usted cree que va a pasar con este proceso **EN LOS PRÓXIMOS 10 AÑOS?**

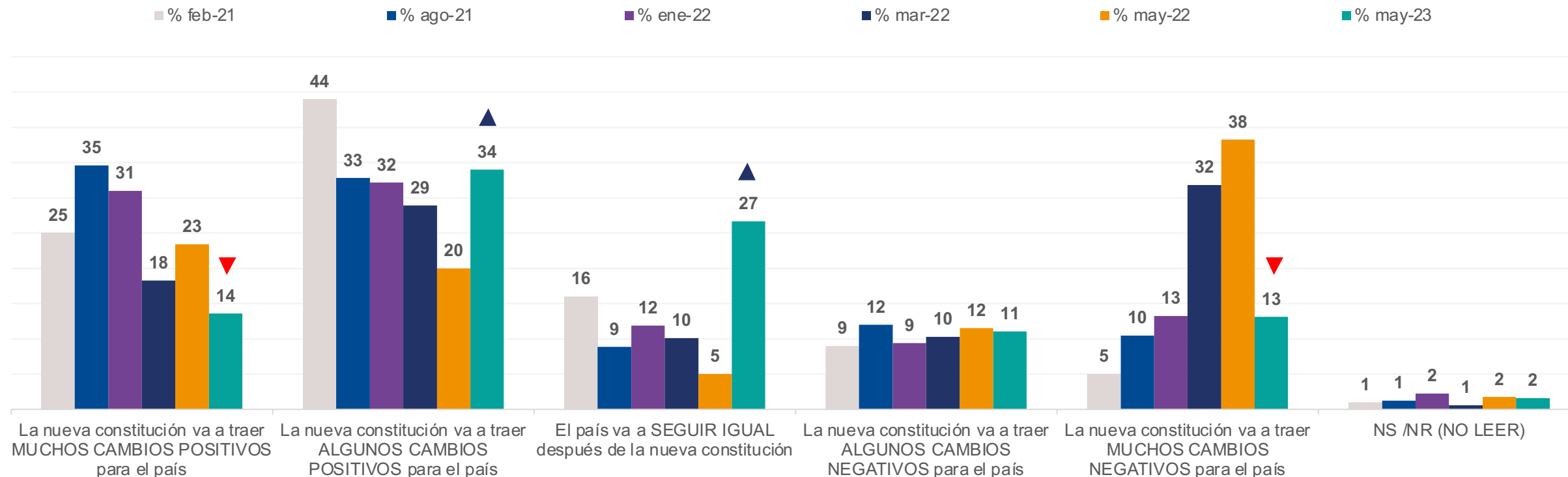
Base: 800 casos, total muestra



# Expectativas de cambios 10 años - Comparativo

Si tuviera que decidir entre las siguientes frases, ¿cuál es la que más representa lo que usted cree que va a pasar con este proceso EN LOS PRÓXIMOS 10 AÑOS?

Base: 800 casos, total muestra



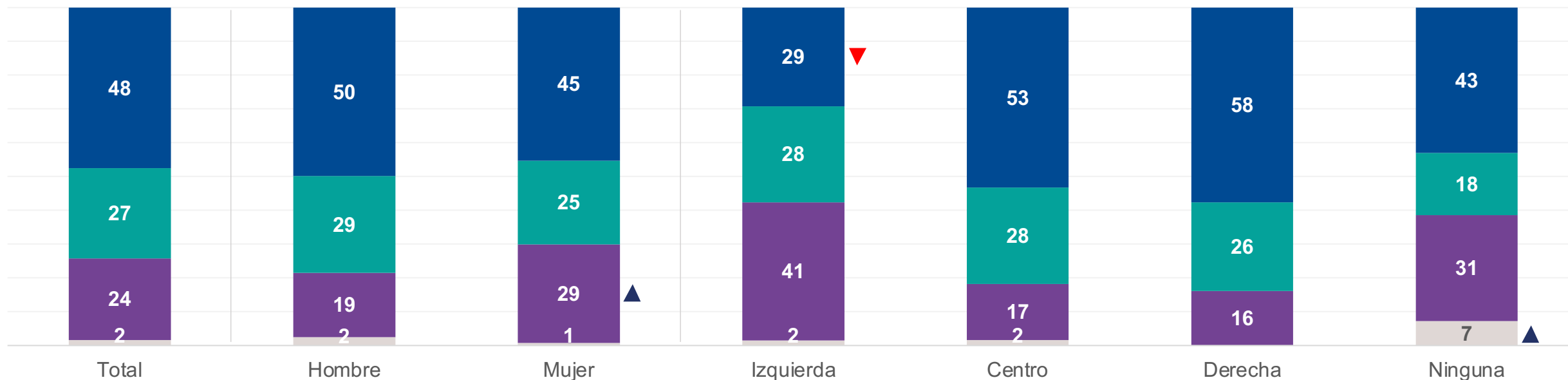
▲▼ Diferencias significativa a nivel de confianza del 95% respecto a mayo 2022

# Expectativas de cambios

Si tuviera que decidir entre las siguientes frases, ¿cuál es la que más representa lo que usted cree que va a pasar con este proceso EN LOS PRÓXIMOS 10 AÑOS?

Base: 800 casos, total muestra

- % La nueva constitución va a traer MUCHOS O ALGUNOS CAMBIOS POSITIVOS para el país
- % El país va a SEGUIR IGUAL después de la nueva constitución
- % La nueva constitución va a traer MUCHOS O ALGUNOS CAMBIOS NEGATIVOS para el país
- % NS - NR

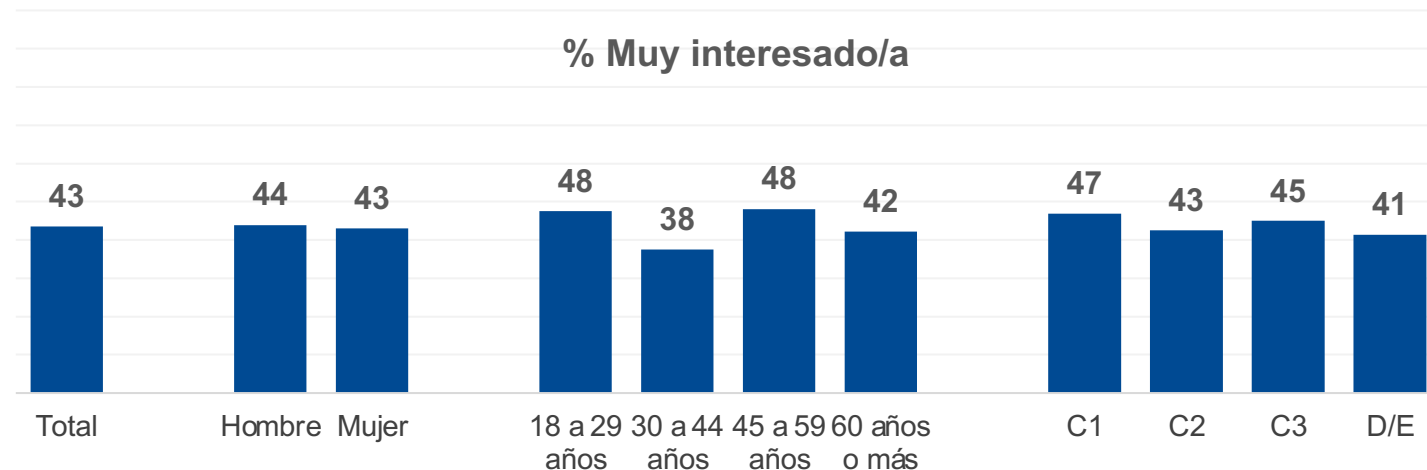

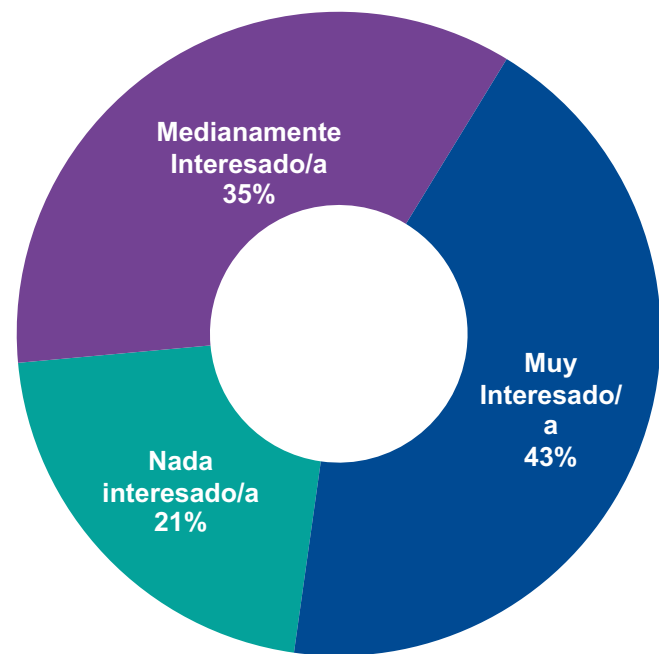


▲ ▼ Diferencias significativa a nivel de confianza del 95% entre segmentos

# Interés en el proceso de redacción de la nueva Constitución

Desde que se llegó al “Acuerdo por Chile” en diciembre de 2022, el que dio inicio a un nuevo proceso constituyente, ¿Cuán interesado está usted en el proceso de redacción de la nueva constitución?

Base: 800 casos, total muestra



▲▼ Diferencias significativa a nivel de confianza del 95% entre segmentos

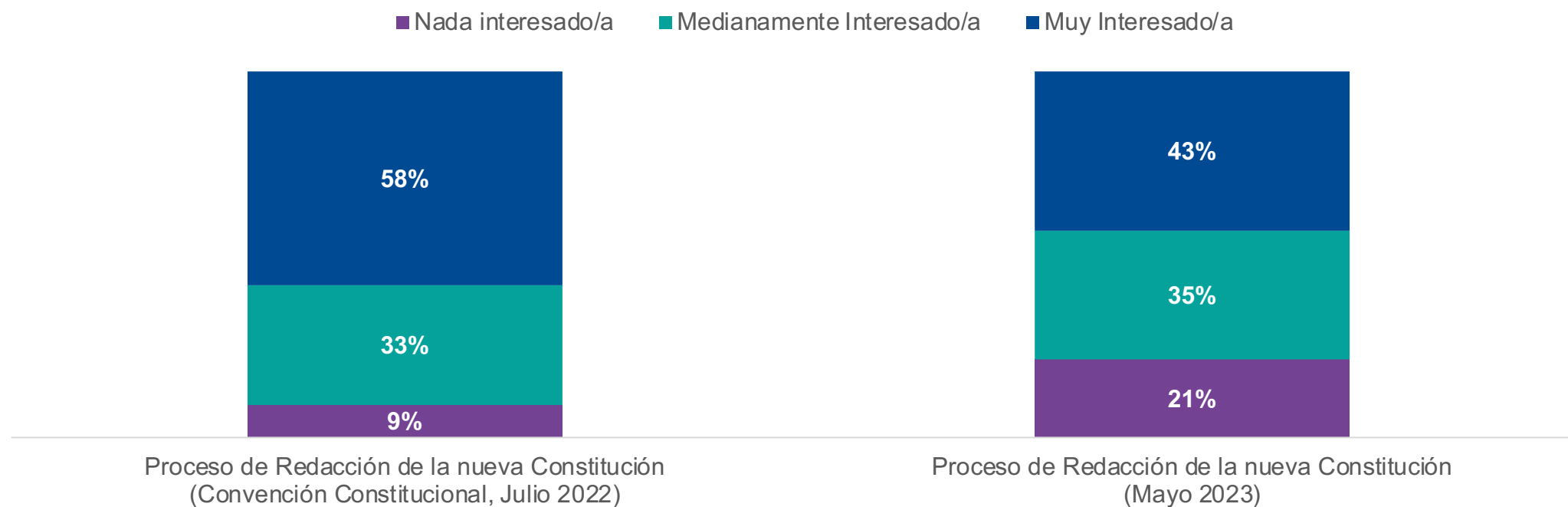


# Interés en el proceso de redacción de la nueva Constitución— Comparativo Proceso Anterior

**Julio 2022:** De acuerdo con las siguientes opciones, ¿Cuán interesado estuvo usted en el proceso de redacción de la nueva Constitución?

**Mayo 2023:** Desde que se llegó al “Acuerdo por Chile” en diciembre de 2022, el que dio inicio a un nuevo proceso constituyente, ¿Cuán interesado está usted en el proceso de redacción de la nueva constitución?

Base: 800 casos, total muestra



Datos de referencia no sería posible realizar cálculo de diferencia significativa, debido a que el objetivo de la pregunta es diferente.

# Motivos para sentirse nada o medianamente interesado/a por el proceso

¿Por qué se siente ( ) frente al proceso constituyente?

Base: 452 casos, quienes se sienten nada o medianamente interesados/as



**23%**

El proceso ya no me representa



**18%**

Porque no soy optimista que se produzcan los cambios que yo esperaba



**15%**

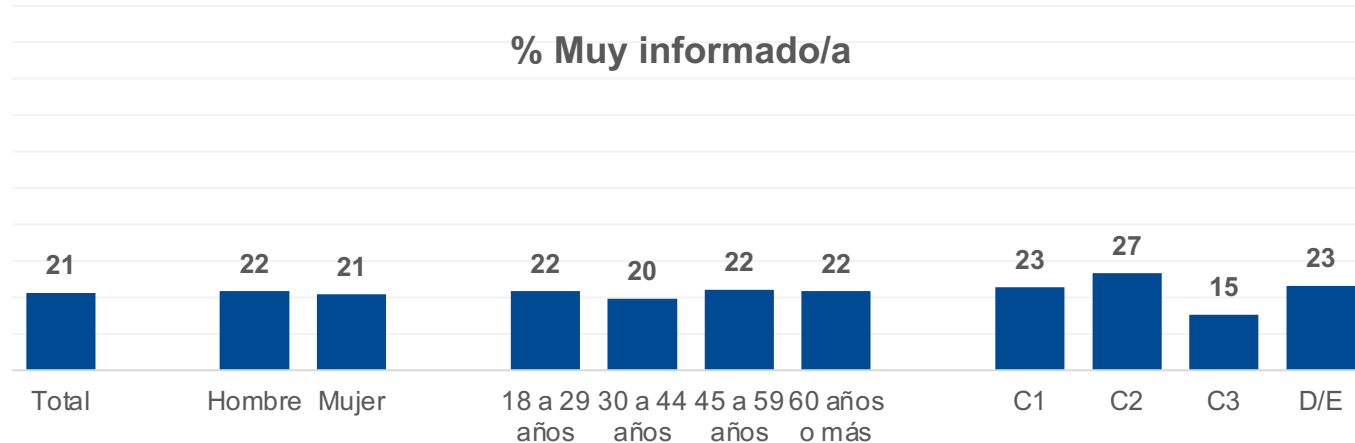
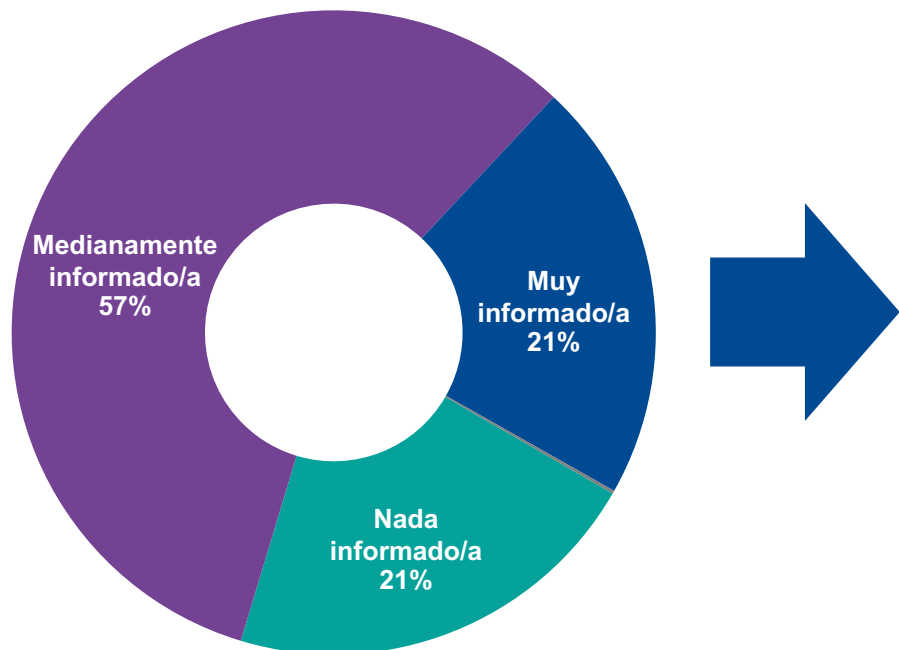
Porque los partidos políticos se apropiaron del proceso constituyente



# Información general del proceso

En general ¿Qué tan informado/a se siente usted respecto al proceso de redacción de la nueva constitución?

Base: 800 casos, total muestra

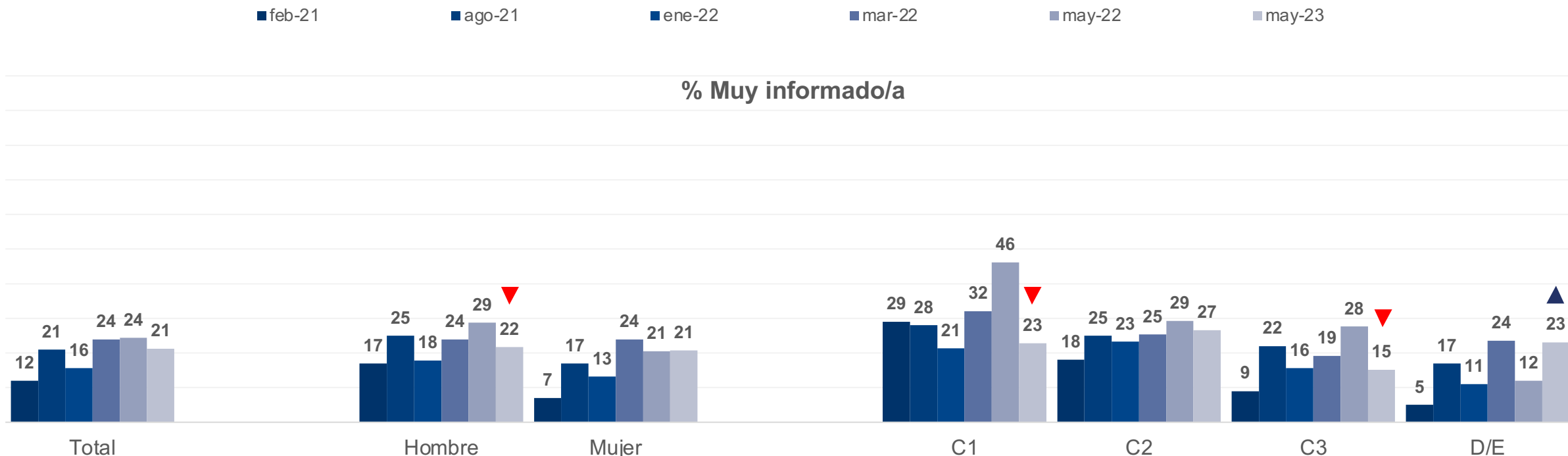


▲ ▼ Diferencias significativa a nivel de confianza del 95% entre segmentos

# Información general del proceso

En general ¿Qué tan informado/a se siente usted respecto al proceso de redacción de la nueva constitución?

Base: 800 casos, total muestra

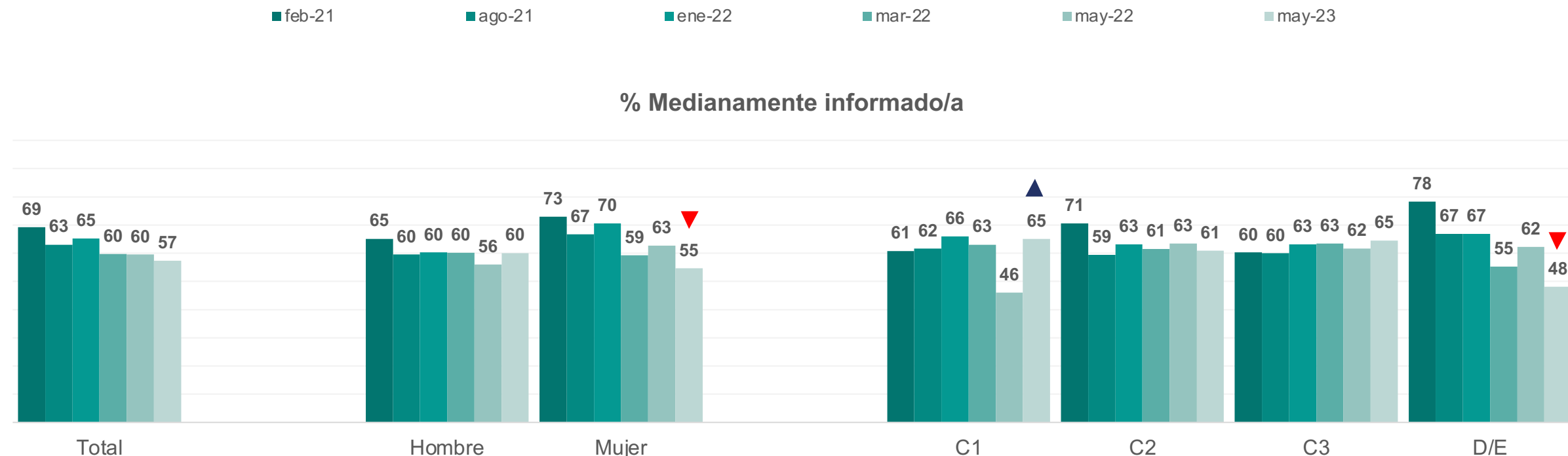


▲▼ Diferencias significativa a nivel de confianza del 95% respecto a mayo 2022

# Información general del proceso

En general ¿Qué tan informado/a se siente usted respecto al proceso de redacción de la nueva constitución?

Base: 800 casos, total muestra

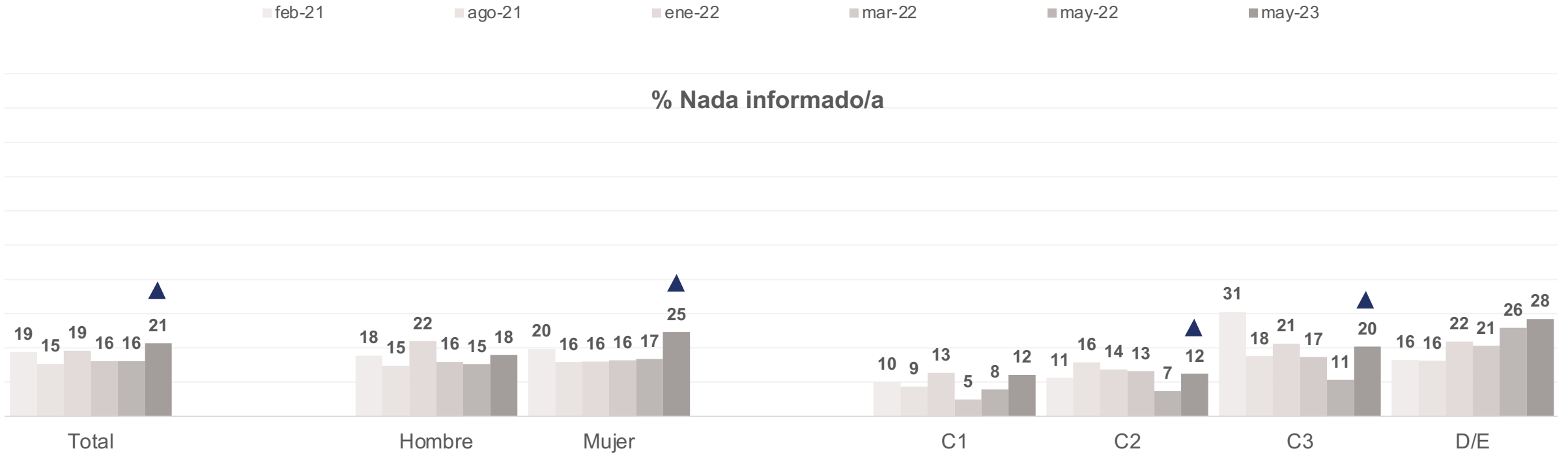


▲ ▼ Diferencias significativa a nivel de confianza del 95% respecto a mayo 2022

# Información general del proceso

En general ¿Qué tan informado/a se siente usted respecto al proceso de redacción de la nueva constitución?

Base: 800 casos, total muestra

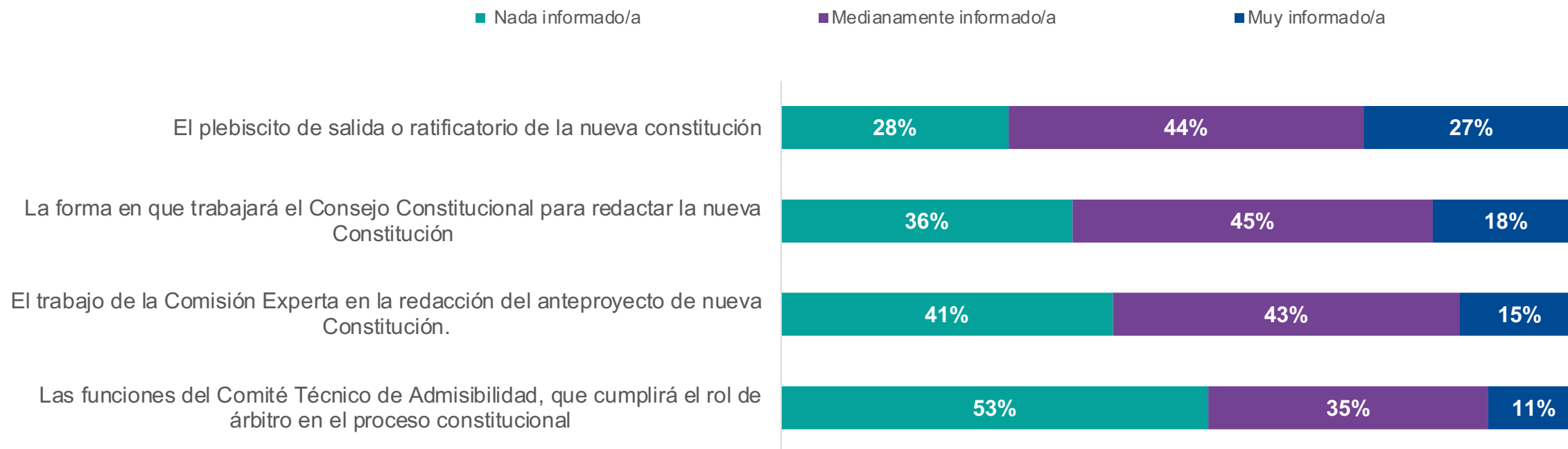


▲ Diferencias significativa a nivel de confianza del 95% respecto a mayo 2022

# Información aspectos específicos del proceso constituyente

Siendo 1 “Nada Informado”, 2 “Medianamente informado/a” y 3 “Muy Informado/a” ¿Qué tan informado se siente usted respecto a los siguientes aspectos del proceso?

Base: 800 casos, total muestra

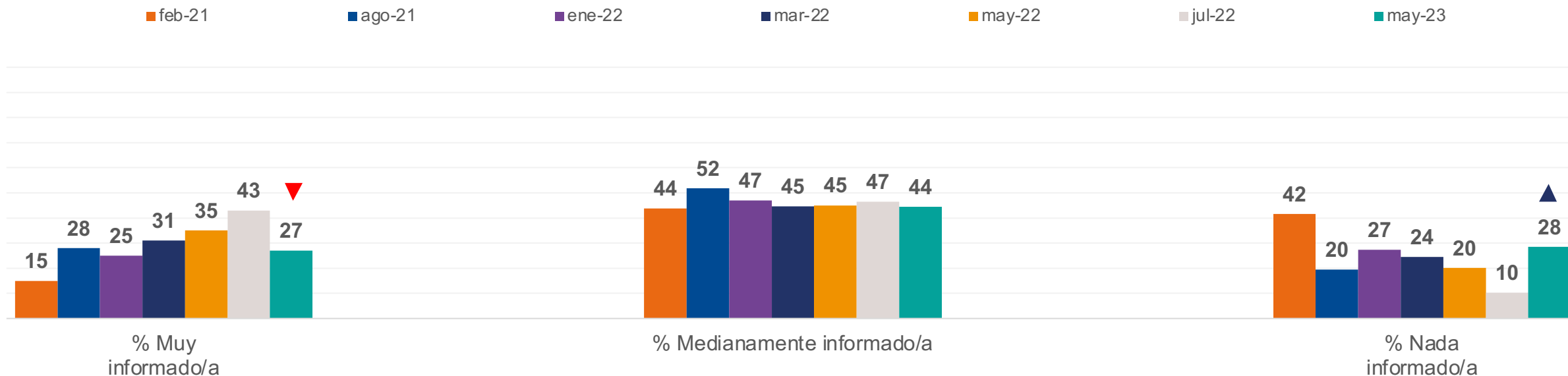


Cuando los resultados no suman 100, esto puede deberse al redondeo de la computadora, a respuestas múltiples o a la exclusión de respuestas no conocidas o no declaradas.

# Información el plebiscito de salida o ratificatorio de la nueva constitución – Comparativo

Siendo 1 “Nada Informado”, 2 “Medianamente informado/a” y 3 “Muy Informado/a” ¿Qué tan informado se siente usted respecto a los siguientes aspectos del proceso?

Base: 800 casos, total muestra



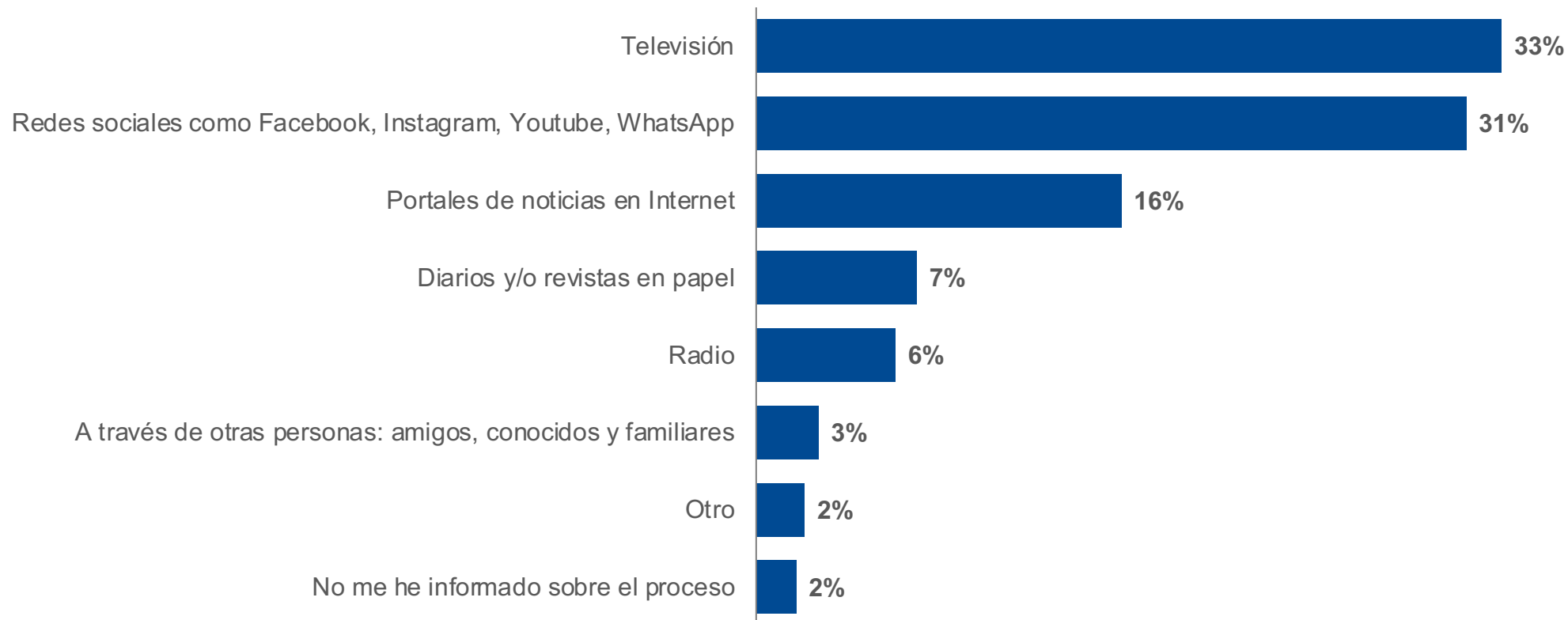
▲▼ Diferencias significativa a nivel de confianza del 95% respecto a julio 2022



# Medios de información del proceso constituyente

¿Cuál diría usted es el principal medio a través del cual usted se ha informado sobre el proceso constituyente?

Base: 800 casos, total muestra

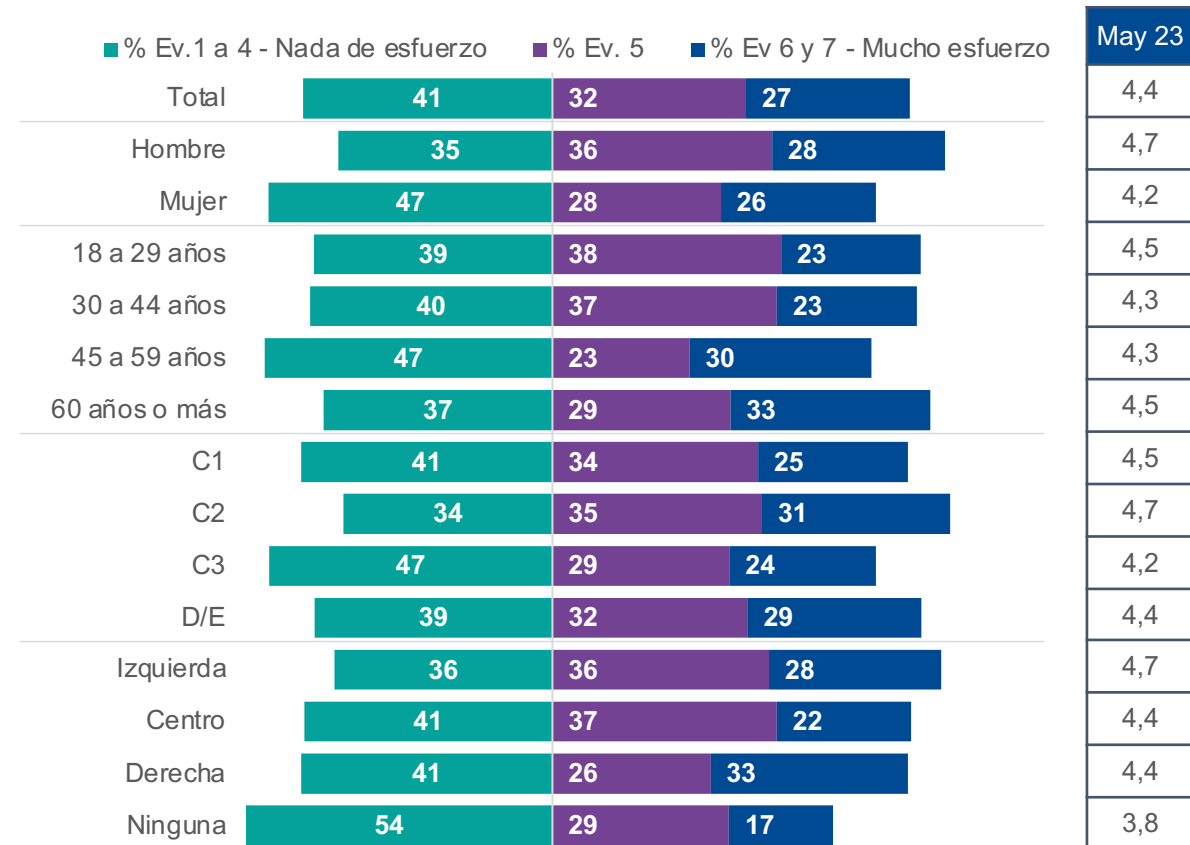
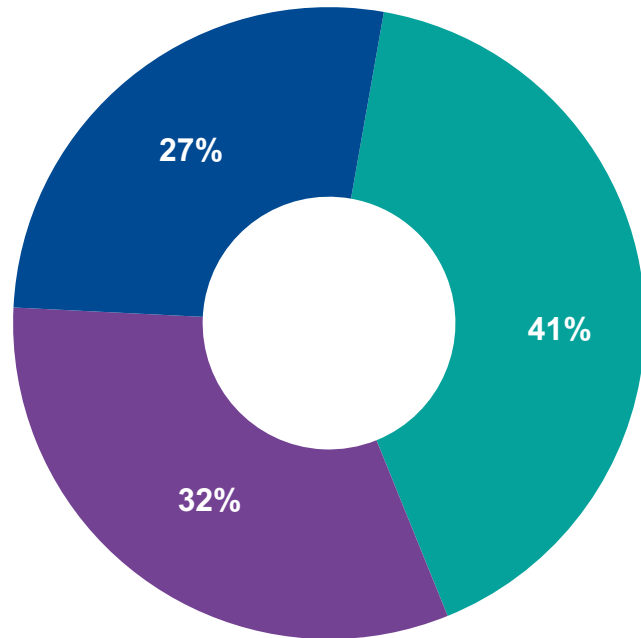


# Esfuerzo para informarse sobre el nuevo proceso constituyente

Usando una escala 1 a 7, dónde 1 es “nada de esfuerzo” y 7 “mucho esfuerzo”. ¿Qué tanto esfuerzo ha hecho usted por informarse sobre el nuevo proceso constituyente?

Base: 800 casos, total muestra

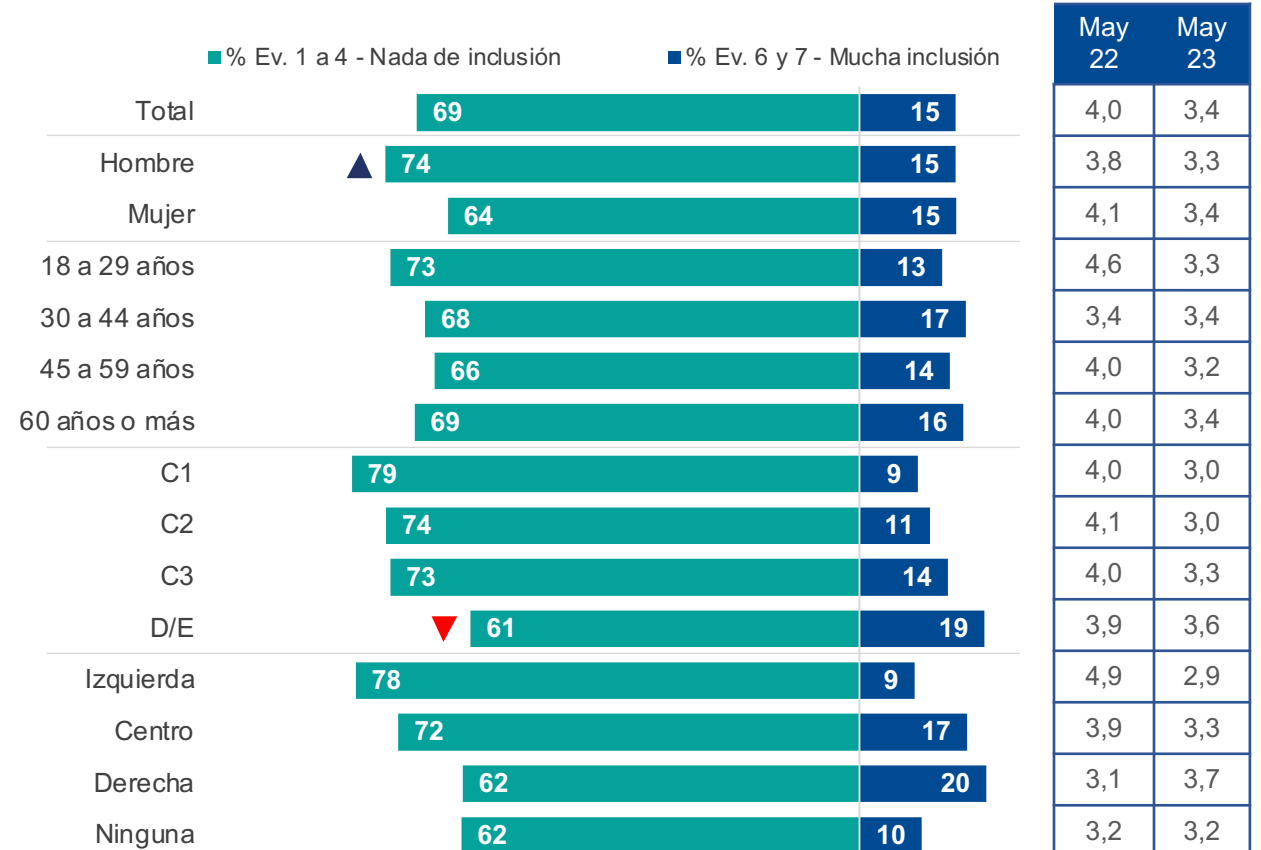
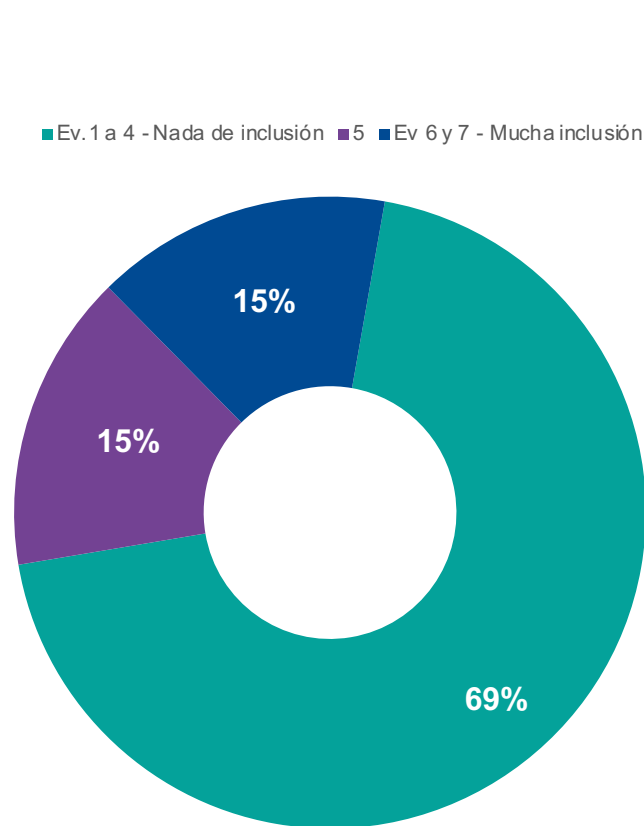
■ Ev. 1 a 4 - Nada de esfuerzo ■ 5 ■ Ev 6 y 7 - Mucho esfuerzo



# Inclusión de la ciudadanía en el proceso

Usando la misma escala de 1 a 7, ¿Cómo evalúa usted hasta ahora el nivel de inclusión de la ciudadanía en el proceso de trabajo sobre la nueva constitución? Cuando hablamos de inclusión nos referimos a tomar en cuenta la opinión de los distintos sectores sociales, y no sólo de las autoridades y partidos políticos.

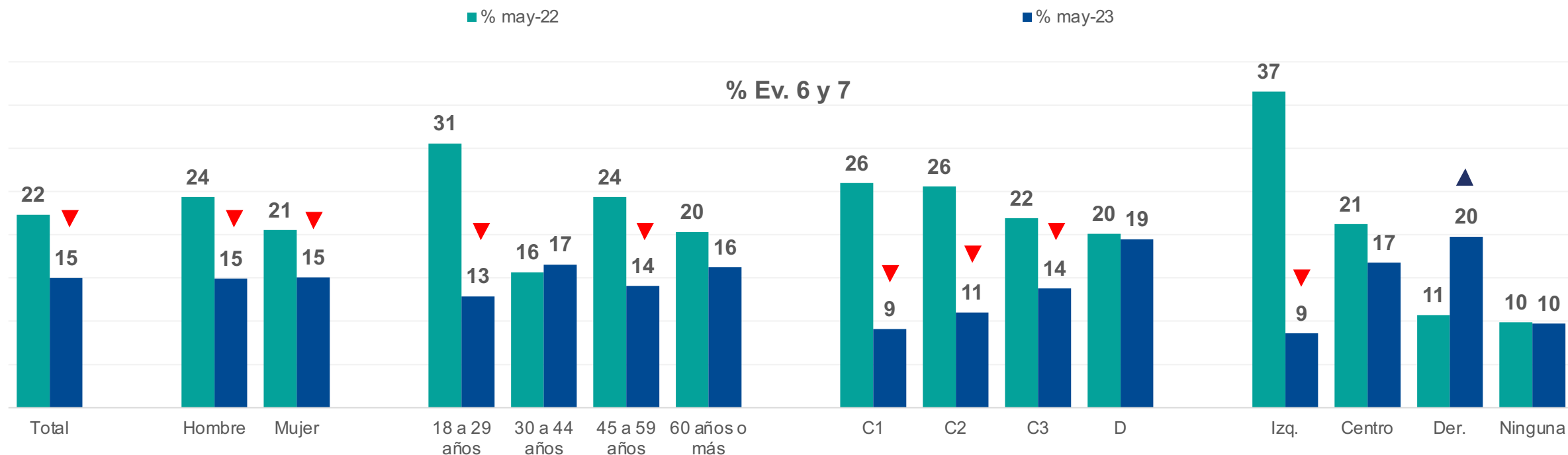
Base: 800 casos, total muestra



▲ ▼ Diferencias significativa a nivel de confianza del 95% entre segmentos

# Inclusión de la ciudadanía en el proceso – Evolutivo

En la misma escala de 1 a 7, ¿Cómo evalúa usted hasta ahora el nivel de inclusión de la ciudadanía en el proceso de trabajo sobre la nueva constitución? Cuando hablamos de inclusión nos referimos a tomar en cuenta la opinión de los distintos sectores sociales y no sólo de las autoridades y partidos políticos.

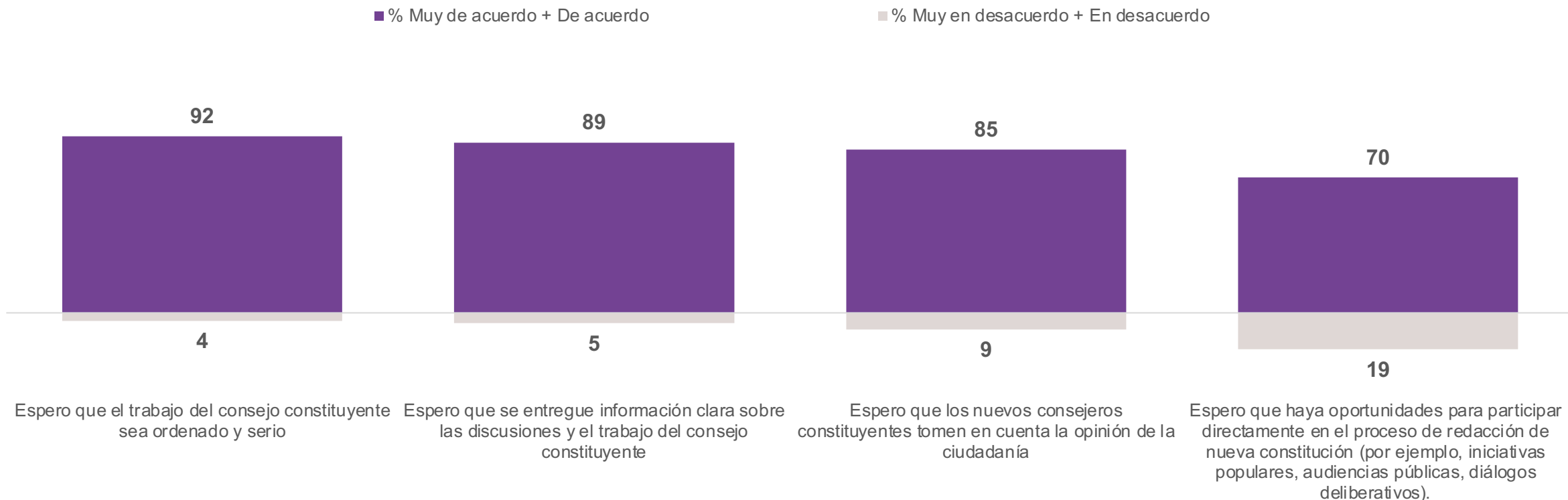


▲▼ Diferencias significativa a nivel de confianza del 95% respecto a mayo 2022

# Expectativas con el Proceso Constituyente

Respecto al nuevo proceso constituyente ¿Qué tan de acuerdo se encuentra con las siguientes afirmaciones? Por favor utilice una escala de 1 a 5, donde 1 es “Muy en desacuerdo” y 5 es “Muy de acuerdo”

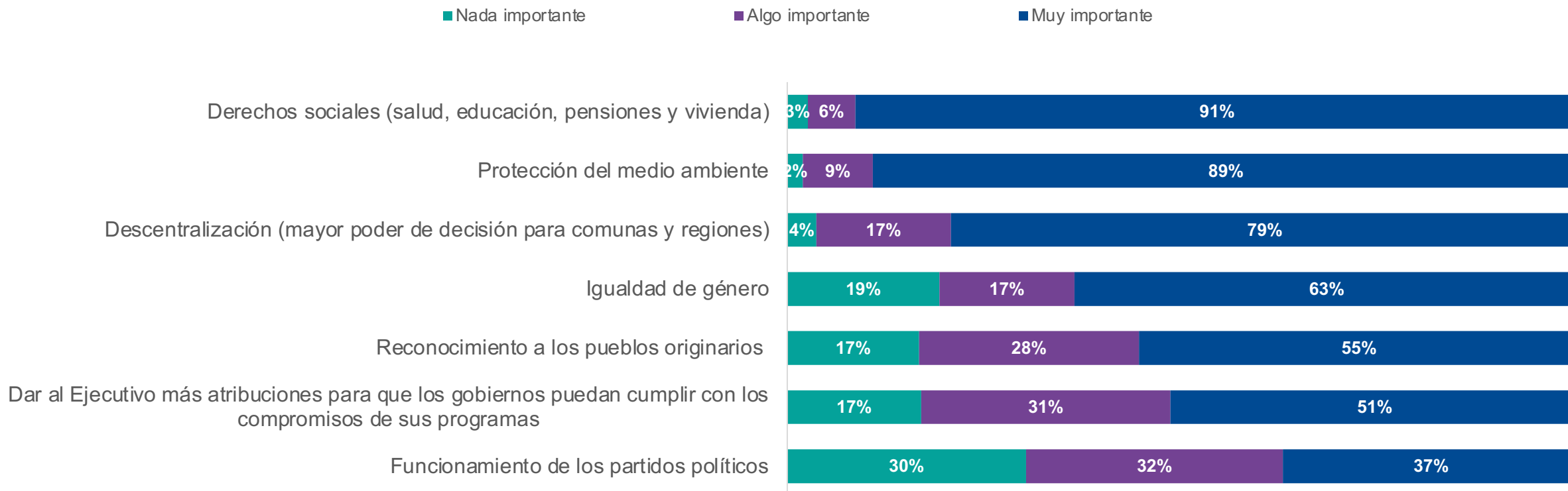
Base: 800 casos, total muestra



# Contenidos Nueva Constitución

Respecto a los **CONTENIDOS** que debería tener una nueva Constitución, ¿qué tan importante para el país es que se incluyan los siguientes temas...?

Base: 800 casos, total muestra

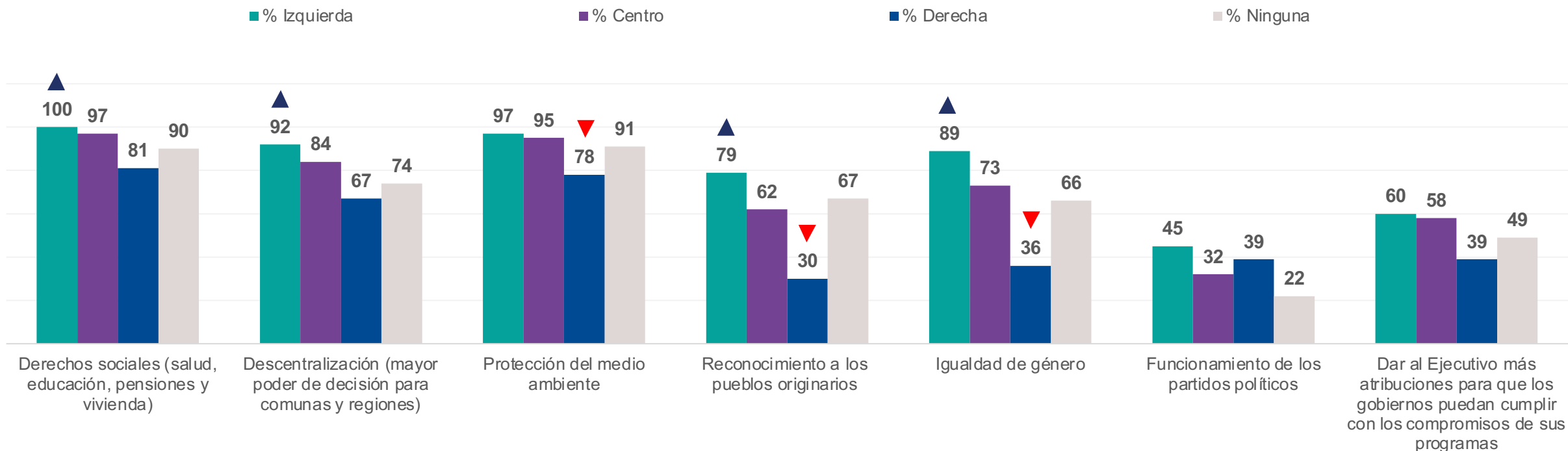


Cuando los resultados no suman 100, esto puede deberse al redondeo de la computadora, a respuestas múltiples o a la exclusión de respuestas no conocidas o no declaradas.

# Contenidos Nueva Constitución

Respecto a los **CONTENIDOS** que debería tener una nueva Constitución, ¿qué tan importante para el país es que se incluyan los siguientes temas...?

Base: 800 casos, total muestra

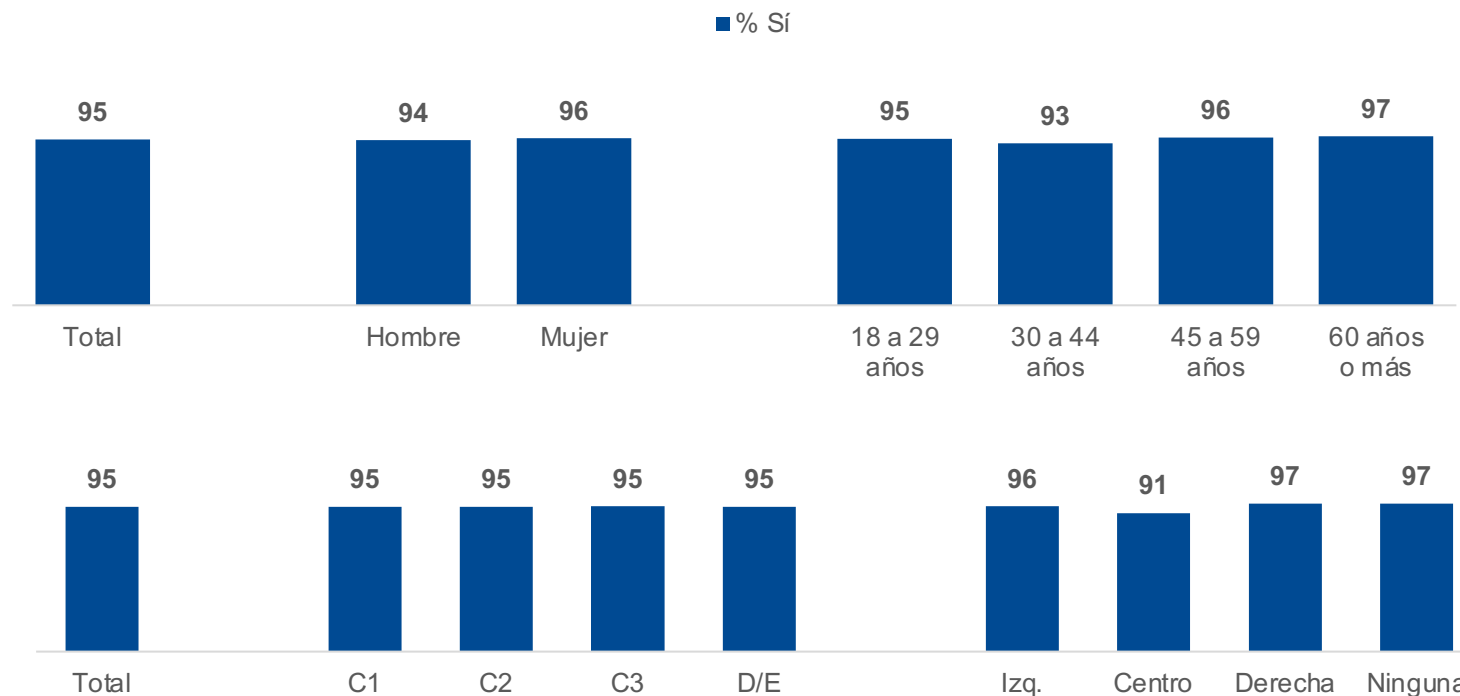
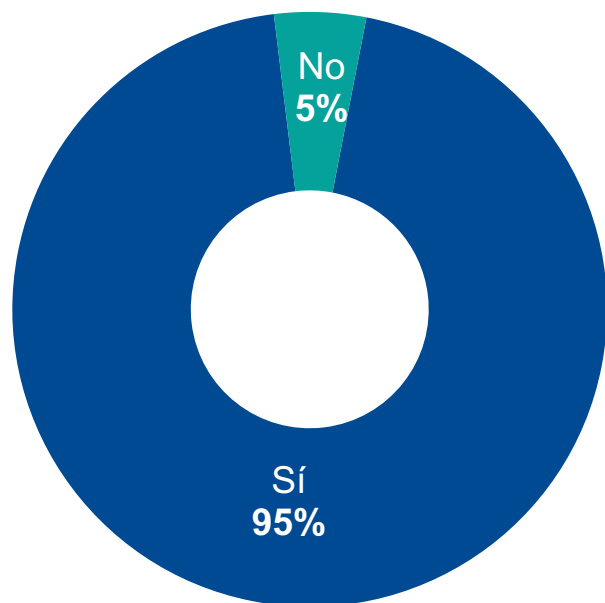


▲ ▼ Diferencias significativa a nivel de confianza del 95% entre segmentos

# Participación en elecciones 7 de mayo

¿Usted votó en las elecciones del domingo 7 de mayo, donde se eligieron a los consejeros constitucionales que redactarán la nueva constitución?

Base: 800 casos, total muestra



▲ ▼ Diferencias significativa a nivel de confianza del 95% entre segmentos



# Motivos de participación en elecciones 7 de mayo

¿Cuál fue la principal razón por la cual usted fue a votar en las elecciones del domingo 7 de mayo pasado?

Base: 749 casos, quienes votaron el 7 de mayo



**35%**

Porque me interesa el proceso



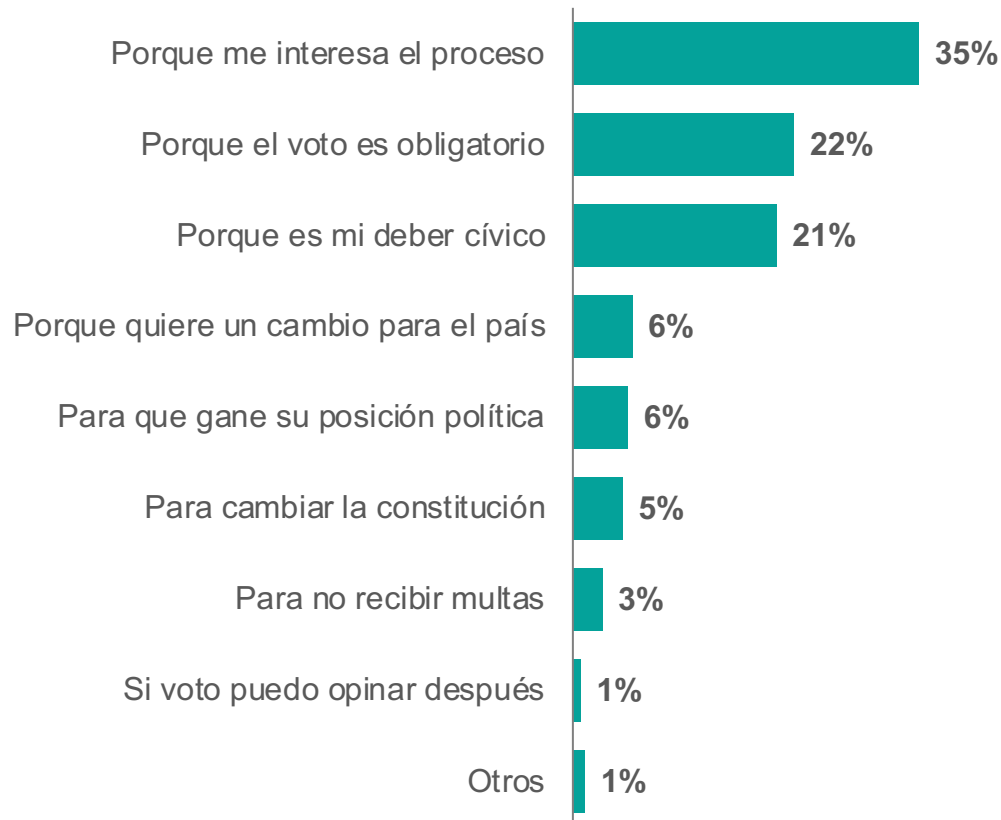
**22%**

Porque el voto es obligatorio



**21%**

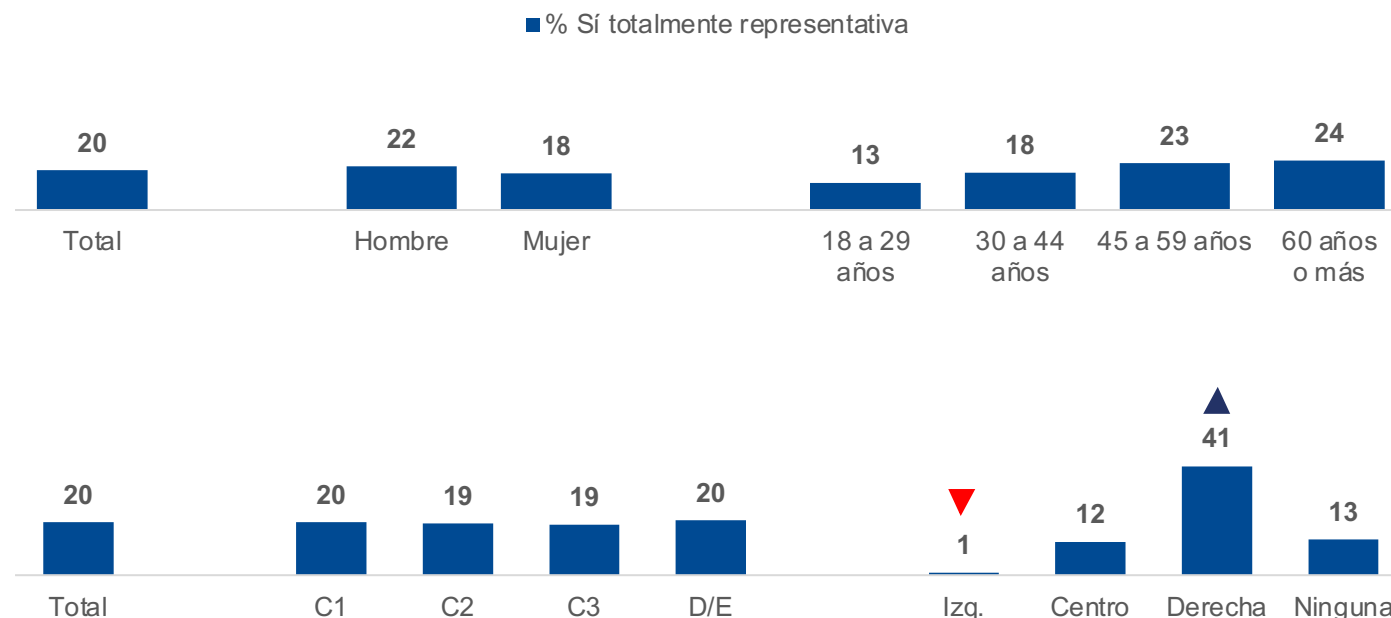
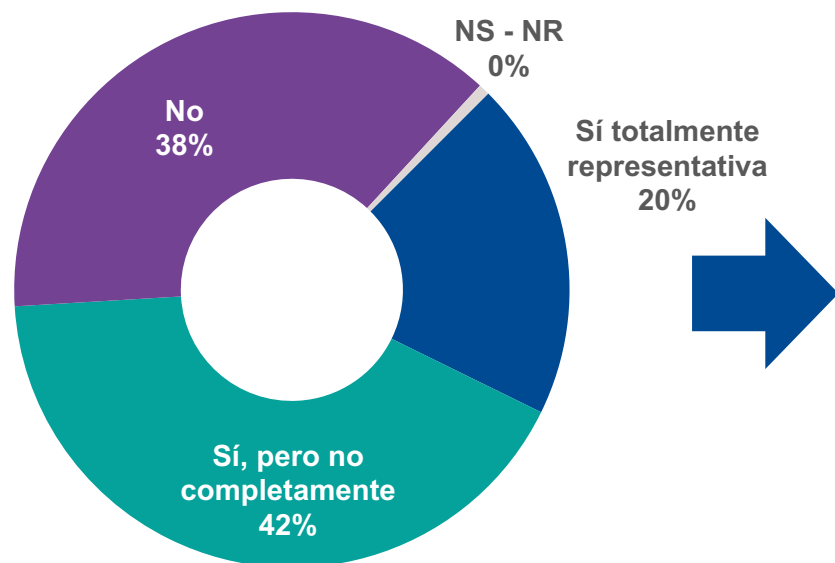
Porque es mi deber cívico



# Percepción de la representatividad del Consejo Constitucional

¿Cree usted que la composición del nuevo Consejo Constitucional es representativa de la diversidad de la sociedad chilena?

Base: 800 casos, total muestra

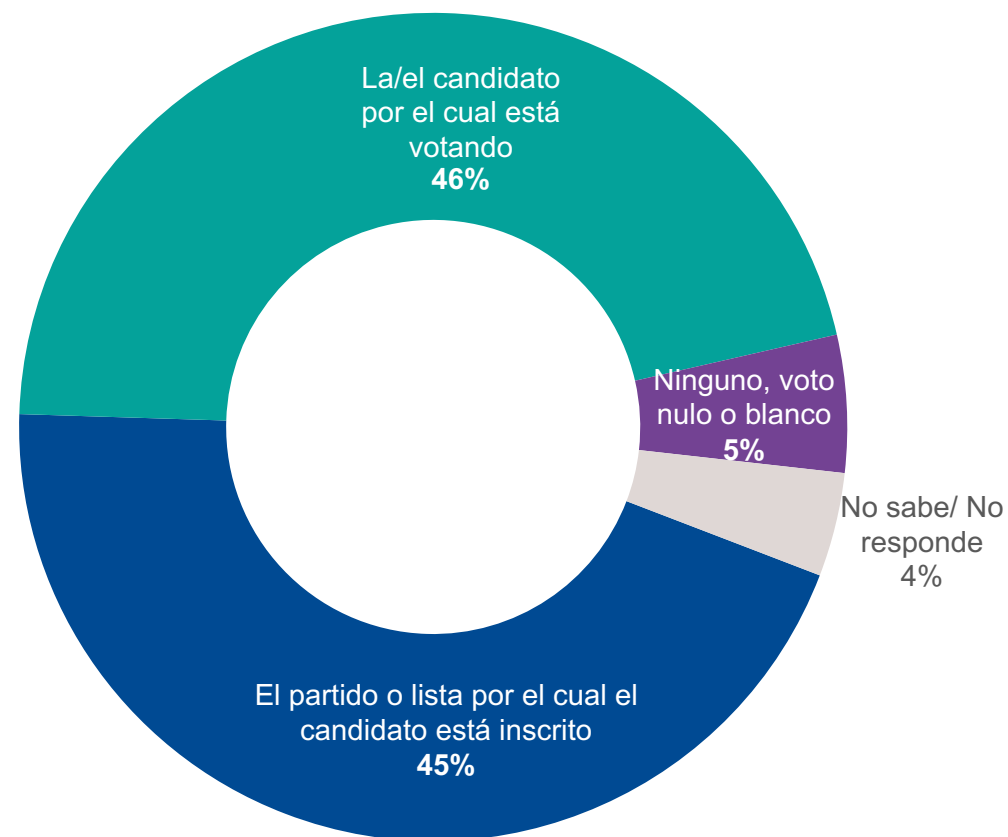


▲ ▼ Diferencias significativa a nivel de confianza del 95% entre segmentos

# Motivos para decisión del voto

¿Cuál fue el principal criterio o motivación para decidir su voto en la elección del domingo 7 de mayo? Usted voto por...

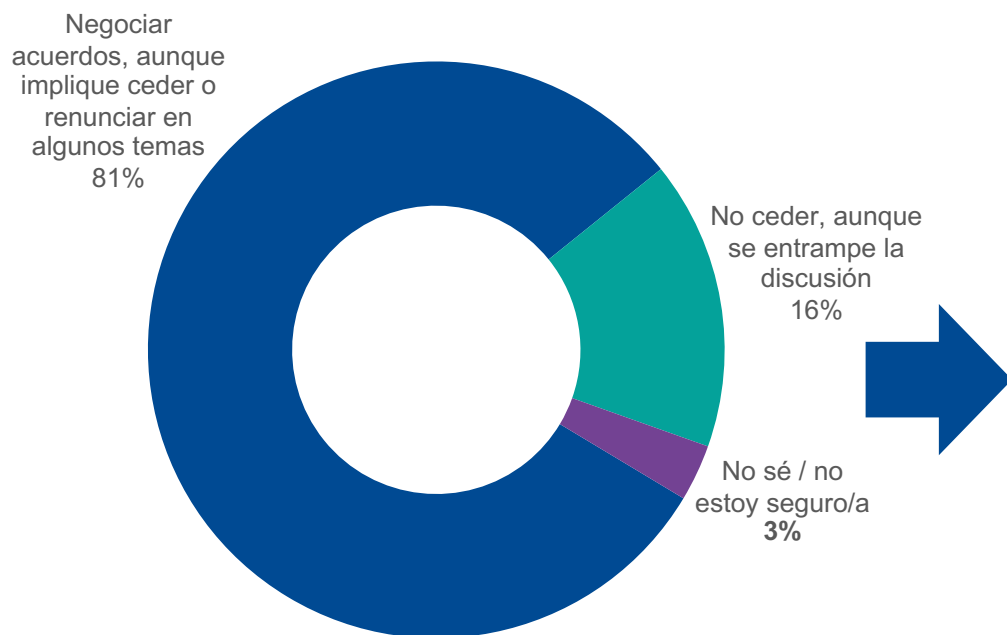
Base: 800 casos, total muestra



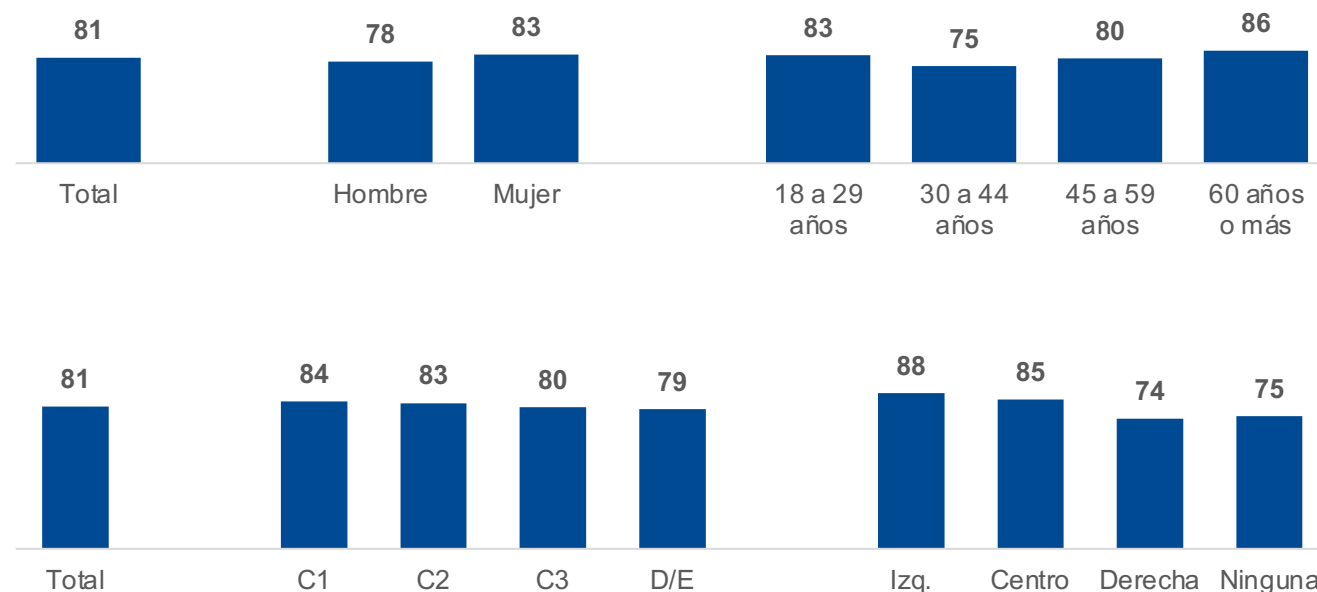
# Actitud Consejeros Constitucionales

Respecto del futuro trabajo de los consejeros constituyentes, ¿cuál considera usted que es la actitud más adecuada?

Base: 800 casos, total muestra



■ % Negociar acuerdos, aunque implique ceder o renunciar en algunos temas



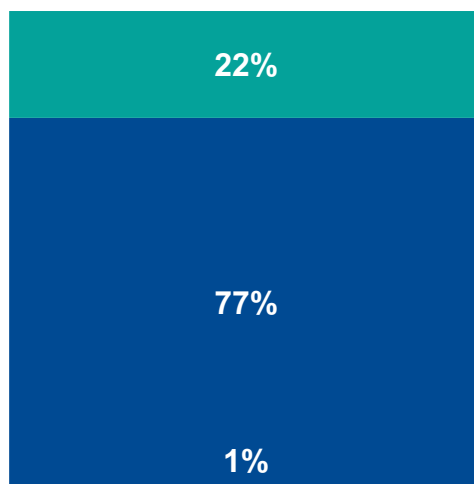
▲ ▼ Diferencias significativa a nivel de confianza del 95% entre segmentos

# Actitud Consejeros Constitucionales

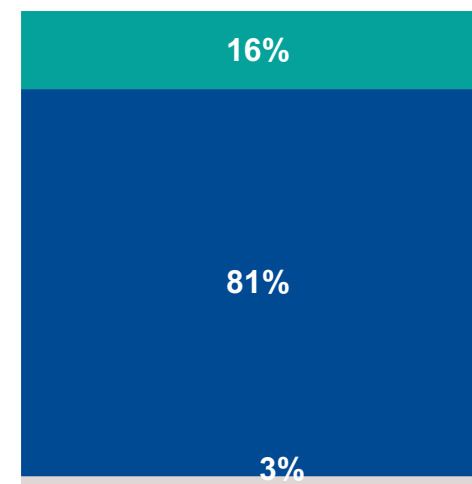
**Mayo 2022:** Respecto del trabajo de los convencionales constituyentes, ¿cuál considera usted que es la actitud más adecuada?

**Mayo 2023:** Respecto del futuro trabajo de los consejeros constituyentes, ¿cuál considera usted que es la actitud más adecuada?

■ No sé / no estoy seguro/a    ■ Negociar acuerdos, aunque implique ceder o renunciar en algunos temas    ■ No ceder, aunque se entrampe la discusión



Proceso de Redacción de la nueva Constitución  
(Convención Constitucional, Mayo 2022)



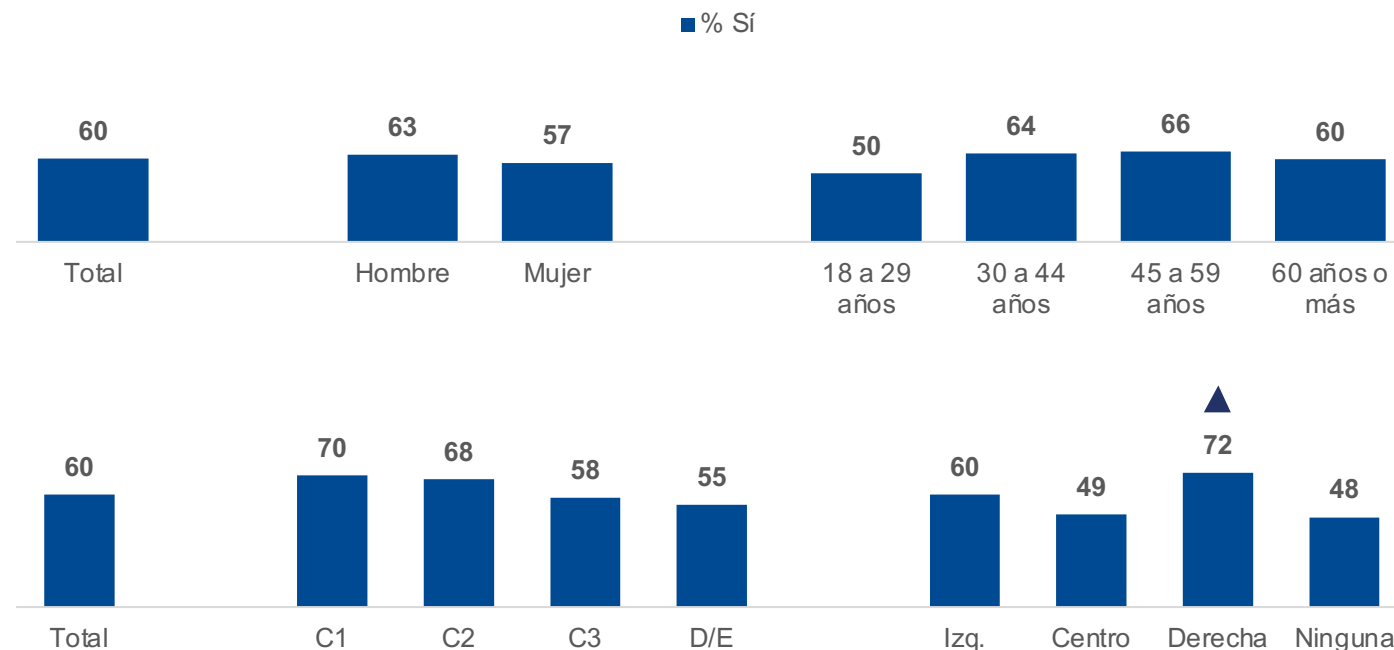
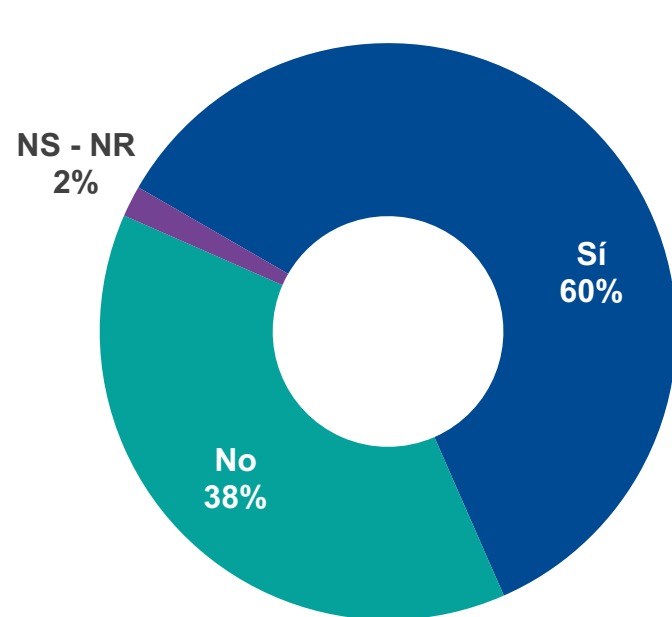
Proceso de Redacción de la nueva Constitución  
(Consejo Constituyente, Mayo 2023)

Datos de referencia no sería posible realizar cálculo de diferencia significativa, debido a que el objetivo de la pregunta es diferente.

# Conocimiento Consejeros Constitucionales

¿Sabe quiénes son los/las consejeros constitucionales electos por su región?

Base: 800 casos, total muestra



▲ Diferencias significativa a nivel de confianza del 95% entre segmentos

# CLASIFICACIÓN DESAFECCIÓN POLÍTICA

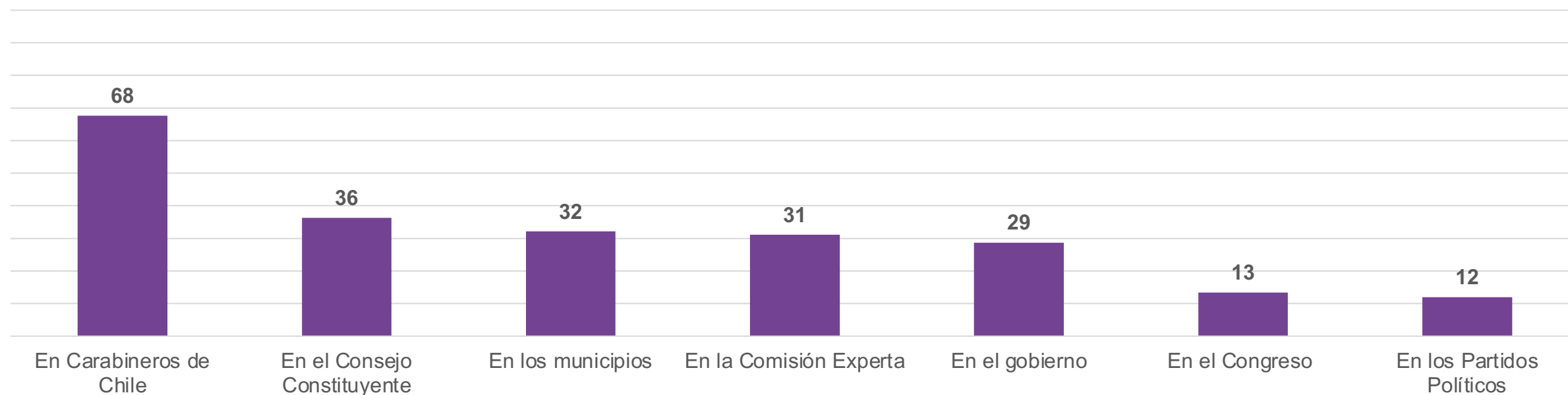


# Confianza en instituciones

¿Cuánto diría usted que confía en las siguientes instituciones? Responda en la escala de 1 a 5, donde 1 es no confía para nada y 5 es confía mucho

Base: 800 casos, total muestra

% Confía (4 y 5)



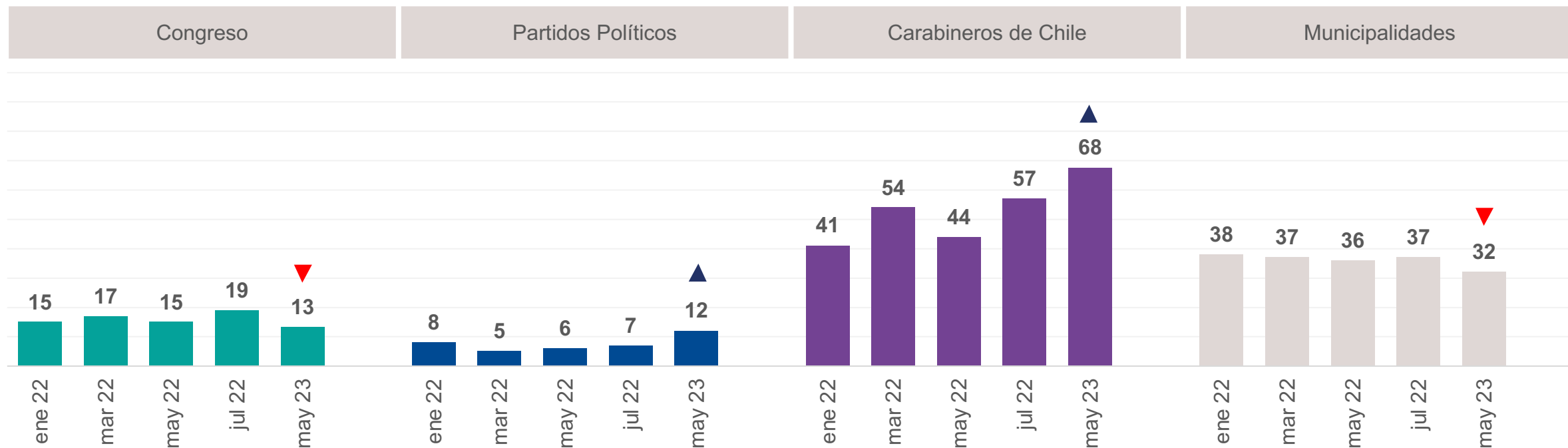


# Confianza en instituciones- Evolutivo

¿Cuánto diría usted que confía en las siguientes instituciones? Responda en la escala de 1 a 5, donde 1 es no confía para nada y 5 es confía mucho

Base: 800 casos, total muestra

% Confía (4 y 5)



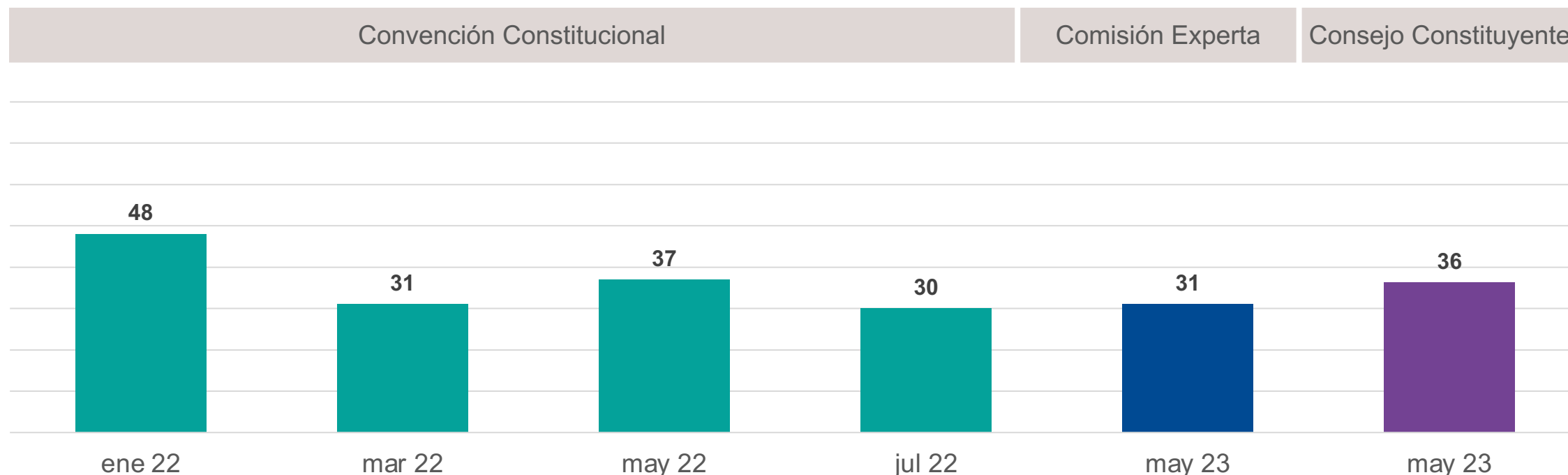
▲▼ Diferencias significativa a nivel de confianza del 95% respecto a julio 2022

# Confianza en instituciones - Organismos procesos constitucionales

¿Cuánto diría usted que confía en las siguientes instituciones? Responda en la escala de 1 a 5, donde 1 es no confía para nada y 5 es confía mucho

Base: 800 casos, total muestra

% Confía (4 y 5)

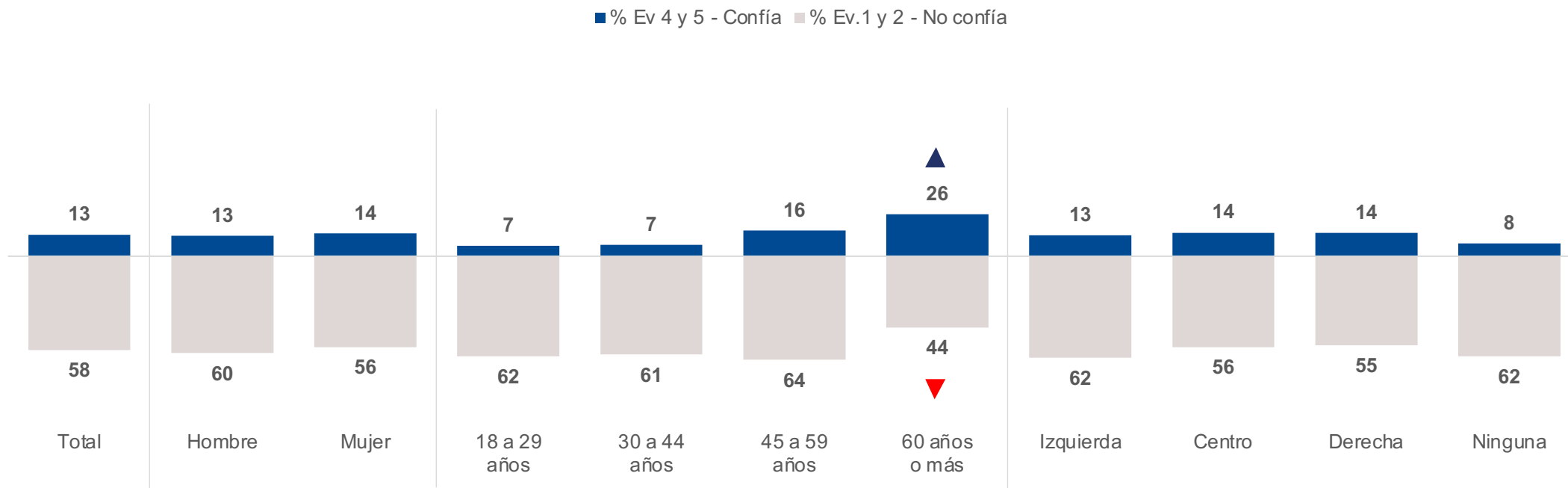


# Confianza en el Congreso

¿Cuánto diría usted que confía en las siguientes instituciones? Responda en la escala de 1 a 5, donde 1 es no confía para nada y 5 es confía mucho

Base: 800 casos, total muestra

**13%**  
Confía en el Congreso



▲ ▼ Diferencias significativa a nivel de confianza del 95% entre segmentos

# Confianza en los Partidos Políticos

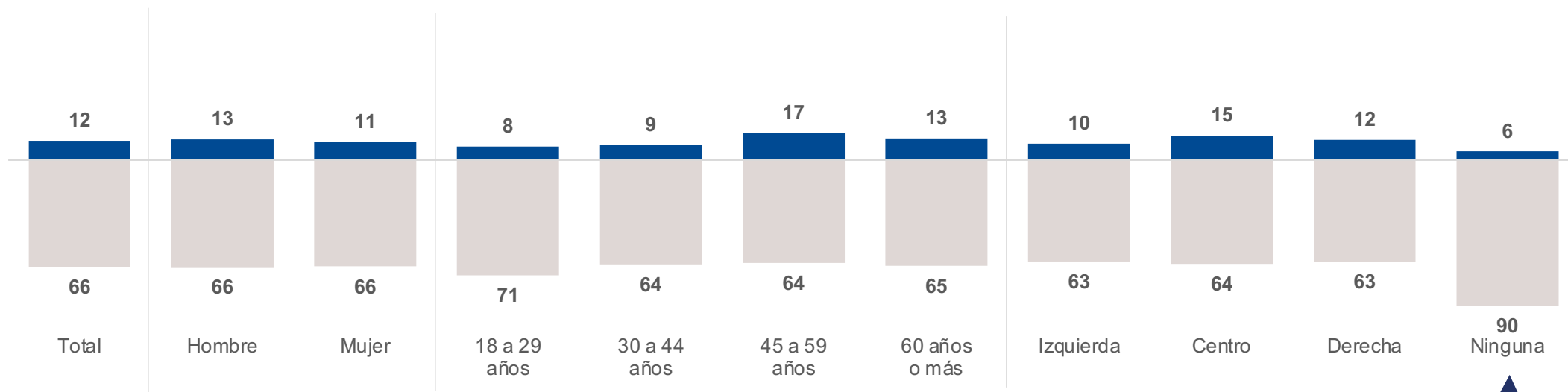
¿Cuánto diría usted que confía en las siguientes instituciones? Responda en la escala de 1 a 5 donde 1 es no confía para nada y 5 es confía mucho

Base: 800 casos, total muestra

■ % Ev 4 y 5 - Confía ■ % Ev.1 y 2 - No confía

## 12%

Confía en los Partidos Políticos



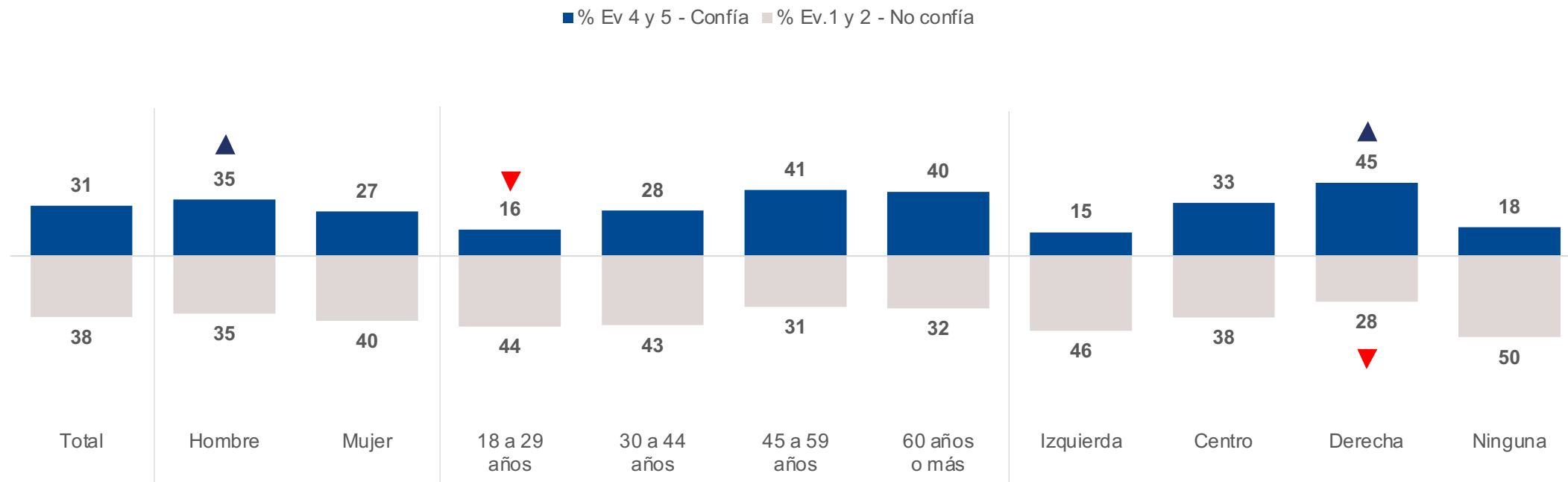
▲ ▼ Diferencias significativa a nivel de confianza del 95% entre segmentos

# Confianza en la Comisión Experta

¿Cuánto diría usted que confía en las siguientes instituciones? Responda en la escala de 1 a 5 donde 1 es no confía para nada y 5 es confía mucho

Base: 800 casos, total muestra

**31%**  
Confía en la  
Comisión  
Experta



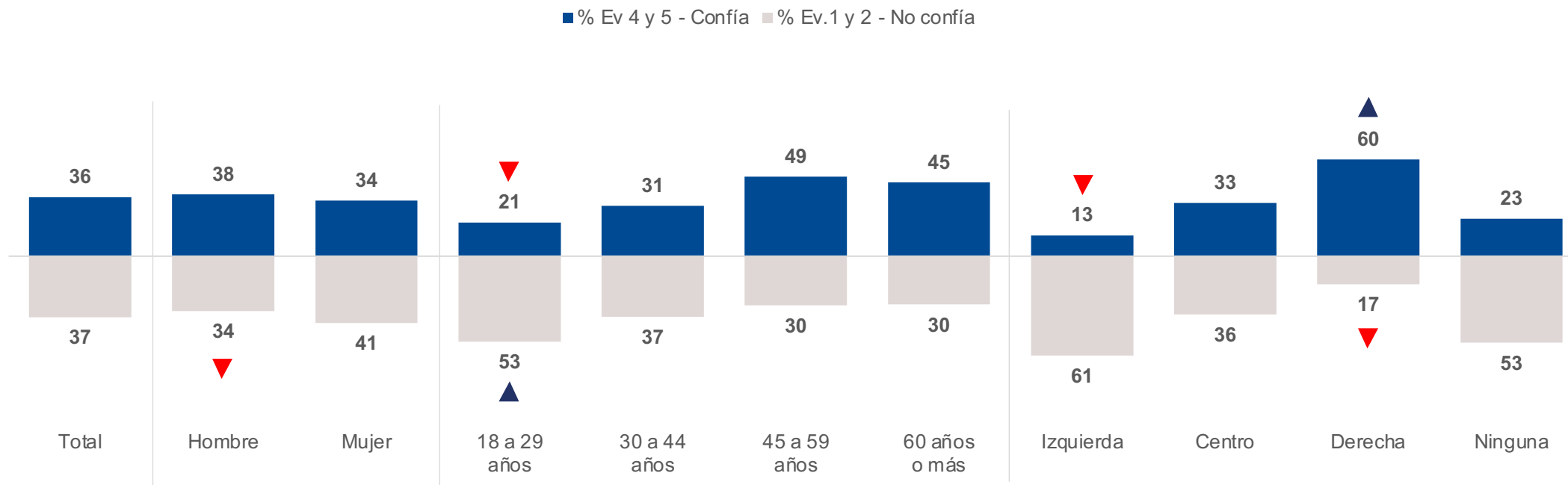
▲ ▼ Diferencias significativa a nivel de confianza del 95% entre segmentos

# Confianza en el Consejo Constituyente

¿Cuánto diría usted que confía en las siguientes instituciones? Responda en la escala de 1 a 5 donde 1 es no confía para nada y 5 es confía mucho

Base: 800 casos, total muestra

**36%**  
Confía en el  
Consejo  
Constituyente



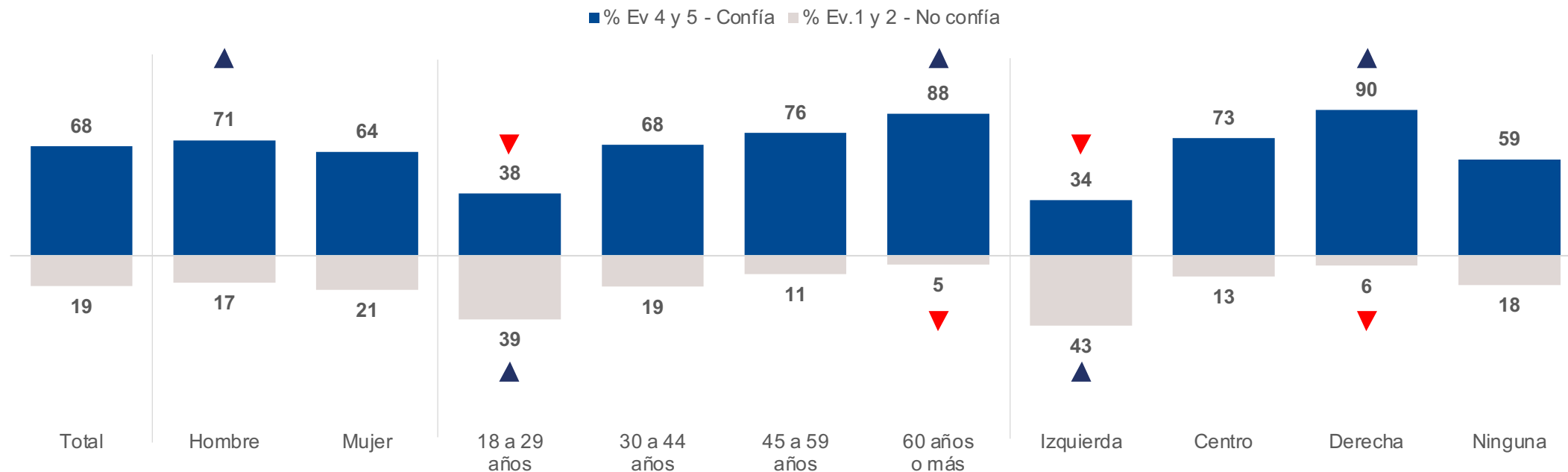
▲▼ Diferencias significativa a nivel de confianza del 95% entre segmentos

# Confianza en Carabineros de Chile

¿Cuánto diría usted que confía en las siguientes instituciones? Responda en la escala de 1 a 5 donde 1 es no confía para nada y 5 es confía mucho

Base: 800 casos, total muestra

**68%**  
Confía en Carabineros



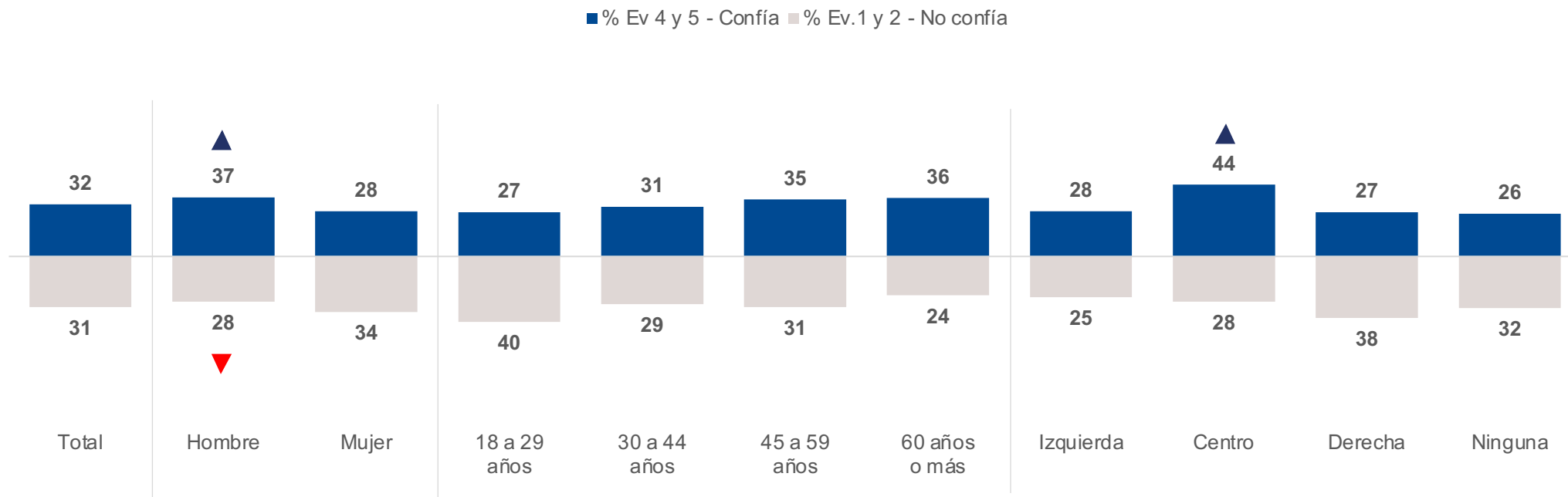
▲▼ Diferencias significativa a nivel de confianza del 95% entre segmentos

# Confianza en las Municipalidades

¿Cuánto diría usted que confía en las siguientes instituciones? Responda en la escala de 1 a 5 donde 1 es no confía para nada y 5 es confía mucho

Base: 800 casos, total muestra

**32%**  
Confía en las  
municipalidades



▲ ▼ Diferencias significativa a nivel de confianza del 95% entre segmentos

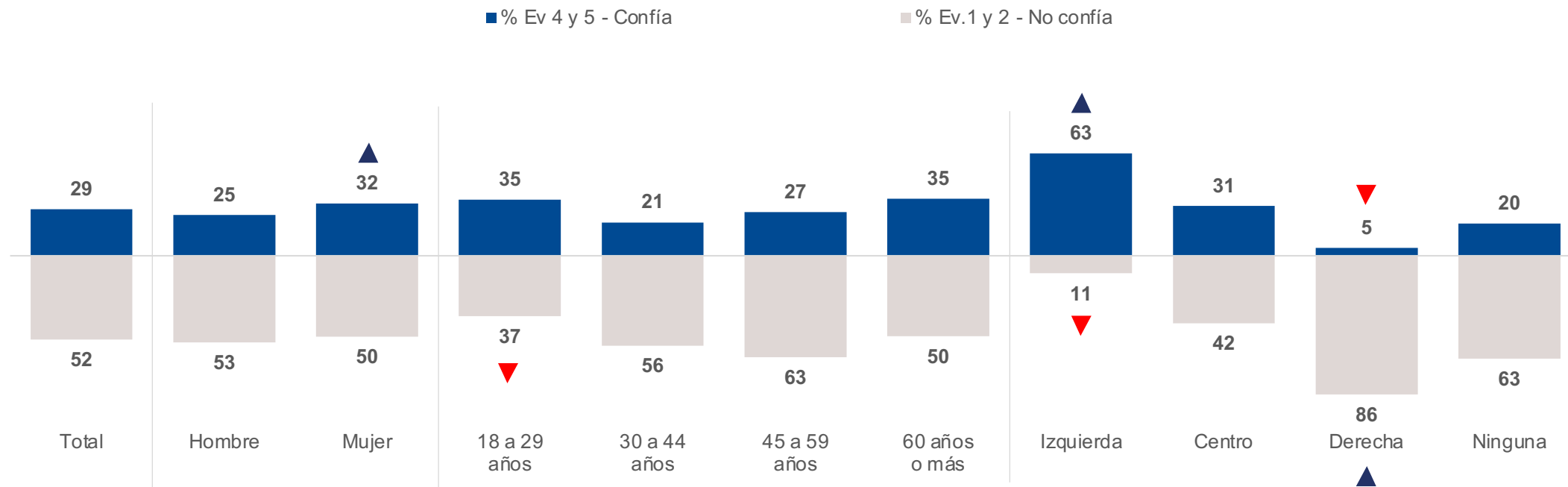


# Confianza en el Gobierno

¿Cuánto diría usted que confía en las siguientes instituciones? Responda en la escala de 1 a 5 donde 1 es no confía para nada y 5 es confía mucho

Base: 800 casos, total muestra

**29%**  
Confía en el gobierno



▲ ▼ Diferencias significativa a nivel de confianza del 95% entre segmentos

# ¿Cómo vemos el proceso constituyente 2023?

MIRADAS A UNA SEGUNDA OPORTUNIDAD

